

VESTISCHE ARBEIT*

Der Geschäftsführer

PRESSEMITTEILUNG

NR. 06 / 2010-06-30



VESTISCHE ARBEIT
Kreis Recklinghausen

VESTISCHE ARBEIT
Kreis Recklinghausen
Kupke, Ulrich
Kreishaus

Kurt-Schumacher-Allee 1
45657 Recklinghausen
Telefon 02361 / 3067 – 162
Telefax 02361 / 3067 – 120

www.vestische-arbeit.de

VESTISCHE-ARBEIT.Presse@arge-sgb2.de

Arbeitsmarktbericht Juni 2010

Arbeitslosenzahl steigt weiter an Trend gegen aktuelle Entwicklung

VESTISCHE ARBEIT Kreis Recklinghausen

Im sechsten Monat des Jahres 2010 erleben wir eine Zunahme an Arbeitslosen. Nur der Mai gestaltete sich mit -4 Personen anders. Der Juni eines Jahres ist naturgemäß ein Monat, in dem die Zahl der Arbeitslosen leicht zunimmt.

Die Ausprägung im Juni 2010 mit einer üblichen Zunahme von 197 Personen auf 27.242 Personen weist auch weiterhin auf einen kostenintensiven Trend hin. Waren es von Januar – Juni 2009 +391 Personen, die als Arbeitslose neu registriert wurden, so sind es im gleichen Zeitraum 2010 insgesamt +772 Personen. Hierbei muss berücksichtigt werden, dass im Zeitraum 2009 die registrierte Arbeitslosigkeit im Allgemeinen von Monat zu Monat stieg und in 2010 hingegen bisher kontinuierlich fällt! Auch im Monatsvergleich Juni 2009 (26.955 Arbeitslose) liegen wir um 1,05% höher.

In der Personengruppe **unter 25 Jahre** ist der Monat negativ verlaufen. Mit 2.412 erfassten Personen ist eine Zunahme von 87 Personen zum Mai 2010 abgebildet. Gegenüber Juni 2009 mit 2.451 Personen ist eine geringe Abnahme von 39 Personen zu registrieren. Die Gründe für den konstant hohen Bestand sind auch weiterhin fehlende Möglichkeiten der Vermittlungen in Arbeit und Ausbildung.

In der Personengruppe **über 25 Jahre** entspricht der Monatstrend der steigenden Wertveränderung, die typisch für einen Monat Juni sind. 110 Personen im Zugang sorgen somit dafür, dass im Jahresdurchschnittswert ein hoher Bestand (24.830 Personen) an Arbeitslosen registriert bleibt. Gegenüber Juni 2009 (24.504 Personen) ist ein Plus von 1,31% (+ 326 Personen) in der allgemein beschriebenen wirtschaftlichen Lage verankert. Ein Ende der negativen Entwicklung ist nicht zu erkennen.

Der hohe **Übergang von Empfängern/innen von Arbeitslosengeld I (ALG I) zu ALG II** bleibt in 2010 dauerhaft, wobei mit der Zunahme (Prognose) von monatlich deutlich mehr als 400 Bedarfsgemeinschaften und damit über 800 Personen in die Betreuung der Vestischen Arbeit fallen. Die vielen Aktivitäten einer Vermittlung in Maßnahmen und sozialversicherungspflichtiger Arbeit können die extrem hohen Zuwachsraten auch im Juni nicht abwenden.

Seite 1 von 2

* **Arbeitsgemeinschaft zur Wahrnehmung der Aufgaben nach dem SGB II im Kreis Recklinghausen**

Geschäftsführer Jürgen Ritzka

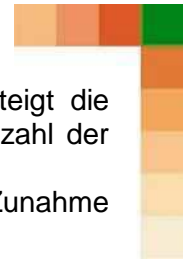
Kurt-Schumacher-Allee 1, 45657 Recklinghausen

Telefon 02361 / 3067 - 160

Telefax 02361 / 3067 - 120

Vestische-Arbeit@arge-sgb2.de

www.vestische-arbeit.de



Nach dem vorliegenden **revidierten Zahlenmaterial** –Dez. 2009 - Februar2010- steigt die Zunahme an Bedarfsgemeinschaften (BG) bei der Vestischen Arbeit deutlich. Die Anzahl der Personen, die SGB II-Leistungen erhalten, steht kausal zu den BG.

In der Prognose (vorläufige Zahlen) für März. – Juni 2010 ist eine weitere Zunahme (Kostenwirksamkeit) an Bedarfsgemeinschaften/Personen zu erwarten.


Im Juni (revidierter Wert aus Februar) liegt der Anteil aller erwerbsfähigen Kunden der Vestischen Arbeit (von 51.760), die Einkünfte aus Erwerbstätigkeit erzielen und zusätzlich **aufstockende Leistungen erhalten** („Ergänzer“), bei 23,3%. Damit gehen über 12.050 Kunden der Vestischen Arbeit einer einkommensbezogenen Tätigkeit nach. 567 Personen (+4,7%) mehr als im vergleichbaren Monat des Vorjahres.

Weitere Infos erhalten Sie auch unter:

<http://www.vestische-arbeit.de/deutsch/presse/presseinformationen>

Kreis Recklinghausen

Stand: Juni 2010



Zahlen, Daten, Fakten

VESTISCHE ARBEIT

Kreis Recklinghausen

Impressum

Zusammenstellung und Herausgabe

VESTISCHE ARBEIT Kreis Recklinghausen
Geschäftsführung
Statistik-Service
Kurt-Schumacher-Allee 1 (Kreishaus)
45657 Recklinghausen

Für Rückfragen steht Ihnen zur Verfügung

Statistik & IT-Fachbetreuung

Produktverantwortlicher: Jan Sonnentag
Telefon 02361 / 3067 - 155
Fax 02361 / 3067 - 120
eMail Jan.Sonnentag@arge-sgb2.de

Im Internet finden Sie aktuelle statistische Auswertungen unter:

<http://www.vestische-arbeit.de/deutsch/presse/ansprechpartner/>

Presseinformationen: Arbeitsmarktreporte sowie Pressemitteilungen
Zahlen, Daten, Fakten vorläufige und revidierte Kreisreports

Weitere statistische Informationen und Publikationen finden Sie auf den Webseiten der Bundesagentur für Arbeit

<http://www.arbeitsagentur.de>

© 2010 Statistik-Service der Vestischen Arbeit Kreis Recklinghausen

Erstellungsdatum: 28.06.2010

Datenquelle: Statistik der Bundesagentur für Arbeit

Für nichtgewerbliche Zwecke sind Vervielfältigung und unentgeltliche Verbreitung, auch auszugsweise, mit genauer Quellenangabe gestattet.

Die Verbreitung, auch auszugsweise, über elektronische Systeme/Datenträger bedarf der vorherigen Zustimmung.

Alle übrigen Rechte vorbehalten.

Zitierhinweis

Datenquelle: Statistik der Bundesagentur für Arbeit
Statistik-Service der Vestischen Arbeit Kreis Recklinghausen
Pressebericht

Inhaltsverzeichnis

1. Markt und Integration	3
1.01 Bestand an Arbeitslosen des SGB II - Gesamt	3
1.03 Bestand an Arbeitslosen des SGB II - U25	3
1.02 Bestand an Arbeitslosen des SGB II - Ü26	3
2. Leistungsgewährung	4
2.01 Bestand an Personen in Bedarfsgemeinschaften	4
2.02 Bestand an Bedarfsgemeinschaften	4
2.03 Bestand an erwerbsfähigen Hilfebedürftigen	4
3. Einkommen	5
3.01 Erwerbstätigkeit von erwerbsfähigen Leistungsbeziehern	5
4. Bestandszahlen	6
4.01 Arbeitslose, erwerbsfähige Hilfebedürftige, nicht erwerbsfähige Hilfebedürftige	6

Bestand an Arbeitslosen - Juni 2010

Polit Gebietsstruktur	Merkmal	Anzahl	Vormonat Anzahl	Vormonat Veränd. abs.	Vormonat Veränd. in %	Vorjahresmonat Anzahl	Veränderung Juni 10 / 09	Veränd. in %
		1	2	3	4	5	6	7
Kreis Recklinghausen	Gesamt	27.242	27.045	197	0,72%	26.955	287	1,05%
	Ü25	24.830	24.720	110	0,44%	24.504	326	1,31%
	U25	2.412	2.325	87	3,61%	2.451	-39	-1,62%
Castrop-Rauxel, Stadt	Gesamt	3.608	3.493	115	3,19%	3.538	70	1,94%
	Ü25	3.328	3.239	89	2,67%	3.231	97	2,91%
	U25	280	254	26	9,29%	307	-27	-9,64%
Datteln, Stadt	Gesamt	1.564	1.524	40	2,56%	1.510	54	3,45%
	Ü25	1.383	1.348	35	2,53%	1.335	48	3,47%
	U25	181	176	5	2,76%	175	6	3,31%
Dorsten, Stadt	Gesamt	2.622	2.682	-60	-2,29%	2.619	3	0,11%
	Ü25	2.399	2.472	-73	-3,04%	2.421	-22	-0,92%
	U25	223	210	13	5,83%	198	25	11,21%
Gladbeck, Stadt	Gesamt	3.821	3.814	7	0,18%	3.665	156	4,08%
	Ü25	3.469	3.462	7	0,20%	3.336	133	3,83%
	U25	352	352	0	0,00%	329	23	6,53%
Haltern am See, Stadt	Gesamt	679	682	-3	-0,44%	659	20	2,95%
	Ü25	614	622	-8	-1,30%	585	29	4,72%
	U25	65	60	5	7,69%	74	-9	-13,85%
Herten, Stadt	Gesamt	2.535	2.493	42	1,66%	2.768	-233	-9,19%
	Ü25	2.349	2.318	31	1,32%	2.534	-185	-7,88%
	U25	186	175	11	5,91%	234	-48	-25,81%
Marl, Stadt	Gesamt	4.483	4.406	77	1,72%	4.349	134	2,99%
	Ü25	4.067	4.017	50	1,23%	3.980	87	2,14%
	U25	416	389	27	6,49%	369	47	11,30%
Oer-Erkenschwick, Stadt	Gesamt	1.182	1.190	-8	-0,68%	1.021	161	13,62%
	Ü25	1.053	1.063	-10	-0,95%	922	131	12,44%
	U25	129	127	2	1,55%	99	30	23,26%
Recklinghausen, Stadt	Gesamt	5.809	5.830	-21	-0,36%	5.881	-72	-1,24%
	Ü25	5.313	5.332	-19	-0,36%	5.307	6	0,11%
	U25	496	498	-2	-0,40%	574	-78	-15,73%
Waltrip, Stadt	Gesamt	939	931	8	0,85%	945	-6	-0,64%
	Ü25	855	847	8	0,94%	853	2	0,23%
	U25	84	84	0	0,00%	92	-8	-9,52%

Datenquelle: Statistik der Bundesagentur für Arbeit
Erstellungsdatum: 28.06.2010

© 2010 Statistik-Service der Vestischen Arbeit Kreis Recklinghausen
Für nichtgewerbliche Zwecke sind Vervielfältigung und unentgeltliche Verbreitung, auch auszugsweise,
mit genauer Quellenangabe gestattet. Die Verbreitung, auch auszugsweise, über elektronische
Systeme/Datenträger bedarf der vorherigen Zustimmung. Alle übrigen Rechte vorbehalten.

Daten aus der Statistik sind Sozialdaten (§35 SGB I) und unterliegen dem Sozialdatenschutz nach § 16 BStatG. Aus diesem Grund werden Zahlenwerte kleiner als 3 und Zahlen, aus denen sich diese errechnen lassen, anonymisiert.

Leistungsempfänger rev. - Februar 2010

Polit Gebietsstruktur	Merkmal	Anzahl	Vormonat Anzahl	Vormonat Veränd. abs.	Vormonat Veränd. in %	Vorjahresmonat Anzahl	Veränderung Feb 10 / 09	Veränd. in %
		1	2	3	4	5	6	7
Kreis Recklinghausen	BG	35.979	35.718	261	0,73%	35.129	850	2,36%
	Personen	72.367	71.912	455	0,63%	71.256	1111	1,54%
	eHb	51.760	51.356	404	0,78%	50.871	889	1,72%
Castrop-Rauxel, Stadt	BG	4.467	4.422	45	1,01%	4.254	213	4,77%
	Personen	8.488	8.450	38	0,45%	8.180	308	3,63%
	eHb	6.254	6.203	51	0,82%	5.983	271	4,33%
Datteln, Stadt	BG	1.980	1.980	0	0,00%	1.971	9	0,45%
	Personen	3.888	3.907	-19	-0,49%	3.982	-94	-2,42%
	eHb	2.845	2.839	6	0,21%	2.920	-75	-2,64%
Dorsten, Stadt	BG	3.731	3.679	52	1,39%	3.686	45	1,21%
	Personen	7.574	7.483	91	1,20%	7.527	47	0,62%
	eHb	5.460	5.397	63	1,15%	5.435	25	0,46%
Gladbeck, Stadt	BG	4.919	4.889	30	0,61%	4.804	115	2,34%
	Personen	10.400	10.338	62	0,60%	10.270	130	1,25%
	eHb	7.343	7.290	53	0,72%	7.249	94	1,28%
Haltern am See, Stadt	BG	1.036	1.020	16	1,54%	1.024	12	1,16%
	Personen	1.943	1.921	22	1,13%	1.926	17	0,87%
	eHb	1.456	1.427	29	1,99%	1.421	35	2,40%
Herten, Stadt	BG	3.631	3.600	31	0,85%	3.652	-21	-0,58%
	Personen	7.476	7.398	78	1,04%	7.538	-62	-0,83%
	eHb	5.306	5.247	59	1,11%	5.372	-66	-1,24%
Marl, Stadt	BG	5.372	5.337	35	0,65%	5.150	222	4,13%
	Personen	10.925	10.854	71	0,65%	10.505	420	3,84%
	eHb	7.643	7.578	65	0,85%	7.286	357	4,67%
Oer-Erkenschwick, Stadt	BG	1.527	1.519	8	0,52%	1.491	36	2,36%
	Personen	3.412	3.385	27	0,79%	3.412	0	0,00%
	eHb	2.348	2.333	15	0,64%	2.300	48	2,04%
Recklinghausen, Stadt	BG	8.028	7.991	37	0,46%	7.846	182	2,27%
	Personen	15.928	15.854	74	0,46%	15.581	347	2,18%
	eHb	11.358	11.311	47	0,41%	11.174	184	1,62%
Waltrrop, Stadt	BG	1.288	1.281	7	0,54%	1.251	37	2,87%
	Personen	2.333	2.322	11	0,47%	2.335	-2	-0,09%
	eHb	1.747	1.731	16	0,92%	1.731	16	0,92%

Datenquelle: Statistik der Bundesagentur für Arbeit
Erstellungsdatum: 28.06.2010

© 2010 Statistik-Service der Vestischen Arbeit Kreis Recklinghausen
Für nichtgewerbliche Zwecke sind Vervielfältigung und unentgeltliche Verbreitung, auch auszugsweise,
mit genauer Quellenangabe gestattet. Die Verbreitung, auch auszugsweise, über elektronische
Systeme/Datenträger bedarf der vorherigen Zustimmung. Alle übrigen Rechte vorbehalten.

Daten aus der Statistik sind Sozialdaten (§35 SGB I) und unterliegen dem Sozialdatenschutz nach § 16 BStatG. Aus diesem Grund werden Zahlenwerte kleiner als 3 und Zahlen, aus denen sich diese errechnen lassen, anonymisiert.

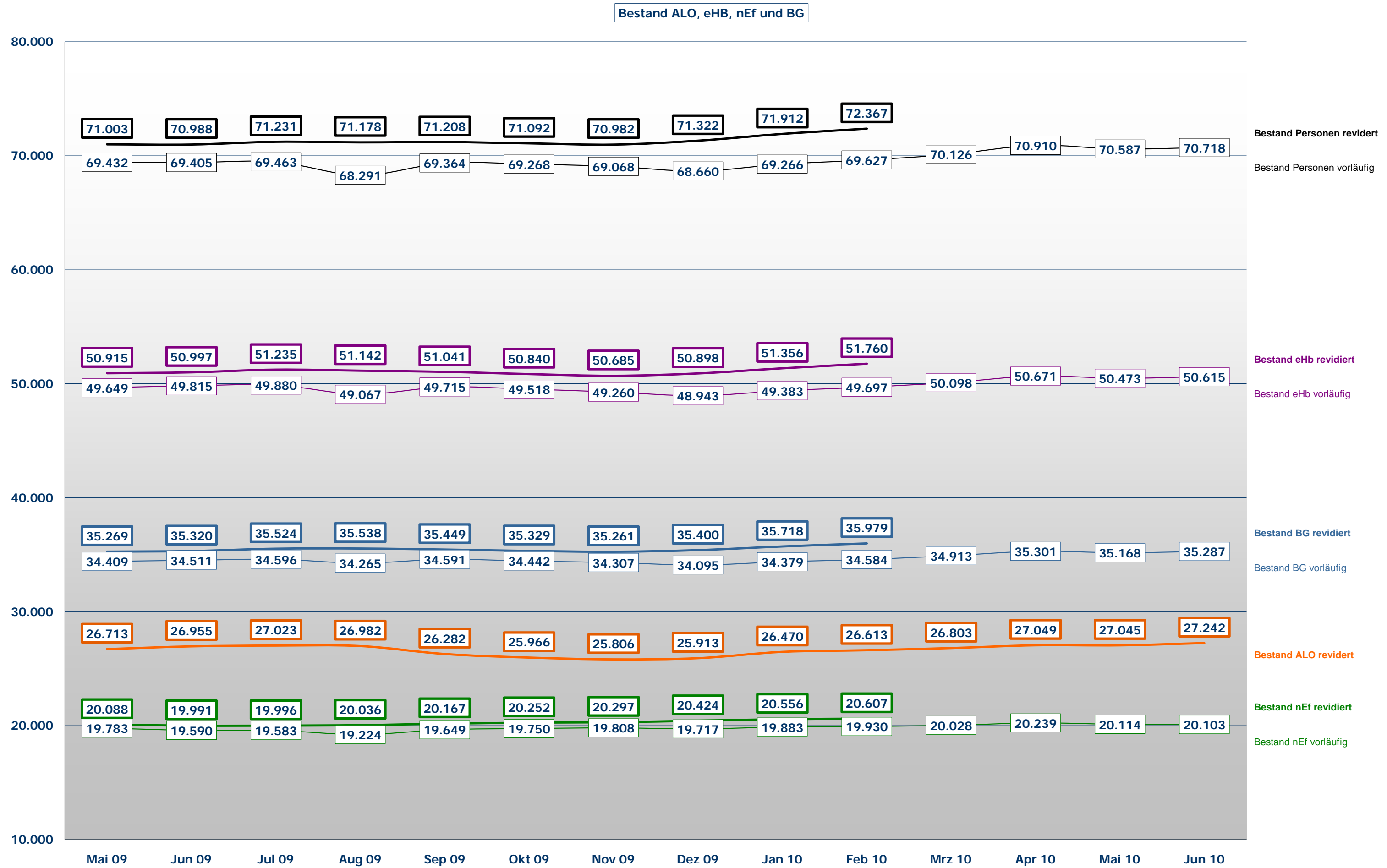
Erwerbstätigkeit von erwerbsfähigen Leistungsbeziehern, nach Höhe des Brutto-Einkommens und Art der Erwerbstätigkeit, darunter arbeitslos, Kreis Recklinghausen und Gemeinden - Februar 2010

Einkommen	erwerbsfähige Hilfebedürftige (eHb)		erwerbstätige AlgII-Bezieher			davon:											
	Insges.	dar. (Sp.1): Arbeitslos	Insges.	dar. (Sp.1): Arbeitslos	Sp.3 in % an Sp.1	abhängig erwerbstätige AlgII-Bezieher		nach Höhe des Brutto-Einkommens aus abhängiger Erwerbstätigkeit								selbstständig	
						Insges.	dar. (Sp.1): Arbeitslos	<= 100 €	<= 400 €		> 400 € und <= 800 €		> 800 €		Insges.	dar. (Sp.1): Arbeitslos	
1	2	3	4	5	6	7	8	9	10	11	12	13	14	15	16	17	
05562 Recklinghausen	51.760	26.154	12.050	5.685	23,3	11.315	5559,0	1.471	7.631	5.237	67,4	1745,0	232	1.939	90	786	140,0
05562004 Castrop-Rauxel, Stadt	6.254	3.457	1.299	620	20,8	1.244	609,0	146	826	574	66,4	171,0	23	247	12	60	12,0
05562008 Datteln, Stadt	2.845	1.453	691	345	24,3	663	338,0	105	469	324	70,7	93,0	10	101	4	31	9,0
05562012 Dorsten, Stadt	5.460	2.524	1.457	689	26,7	1.379	678,0	179	928	640	67,3	251,0	24	200	14	82	12,0
05562014 Gladbeck, Stadt	7.343	3.758	1.553	751	21,1	1.475	732,0	221	994	689	67,4	233,0	27	248	16	82	20,0
05562016 Haltern am See, Stadt	1.456	650	487	198	33,4	457	191,0	68	281	181	61,5	73,0	7	103	3	32	8,0
05562020 Herten, Stadt	5.306	2.337	1.234	499	23,3	1.073	480,0	95	711	453	66,3	190,0	20	172	7	171	24,0
05562024 Marl, Stadt	7.643	4.226	1.688	909	22,1	1.626	895,0	232	1.144	835	70,4	225,0	45	257	15	68	14,0
05562028 Oer-Erkenschwick, Stadt	2.348	1.138	612	261	26,1	578	254,0	46	354	235	61,2	105,0	16	119	3	35	7,0
05562032 Recklinghausen, Stadt	11.358	5.676	2.529	1.153	22,3	2.353	1125,0	309	1.605	1.068	68,2	333,0	45	415	12	192	31,0
05562036 Waltrop, Stadt	1.747	935	500	260	28,6	467	257,0	70	319	238	68,3	71,0	15	77	4	33	3,0

Datenquelle: Statistik der Bundesagentur für Arbeit
Erstellungsdatum: 11.06.2010

© 2010 Statistik-Service der Vestischen Arbeit Kreis Recklinghausen
Für nichtgewerbliche Zwecke sind Vervielfältigung und unentgeltliche Verbreitung, auch auszugsweise,
mit genauer Quellenangabe gestattet. Die Verbreitung, auch auszugsweise, über elektronische
Systeme/Datenträger bedarf der vorherigen Zustimmung. Alle übrigen Rechte vorbehalten.

Bestand Arbeitslose (Alo), erwerbsfähige Hilfebedürftige (eHb), nicht erwerbsfähige Hilfebedürftige (nEf), Bedarfsgemeinschaften (BG) - Juni 2010



Datenquelle: Statistik der Bundesagentur für Arbeit

Erstellungsdatum: 28.06.2010

© 2010 Statistik-Service der Vestischen Arbeit Kreis Recklinghausen