


VESTISCHE ARBEIT*

Der Geschäftsführer

PRESSEMITTEILUNG

NR. 05 / 2010-06-01



VESTISCHE ARBEIT
Kreis Recklinghausen

VESTISCHE ARBEIT
Kreis Recklinghausen
Kupke, Ulrich
Kreishaus

Kurt-Schumacher-Allee 1
45657 Recklinghausen
Telefon 02361 / 3067 – 162
Telefax 02361 / 3067 – 120

www.vestische-arbeit.de

VESTISCHE-ARBEIT.Presse@arge-sgb2.de

Arbeitsmarktbericht Mai 2010

Arbeitslosenzahl stagniert
Erster Monat in 2010 ohne Zunahme

VESTISCHE ARBEIT Kreis Recklinghausen

Im fünften Monat des Jahres verzeichnen wir erstmalig in 2010 eine leichte Abnahme an arbeitslos gemeldeten Personen. Die negative Entwicklung der ersten vier Monate des Jahres ist unterbrochen. Die Ausprägung im Mai mit einer ganz leichten Abnahme auf 27.045 Personen weist dennoch auf einen kritischen Trend hin. Die übliche hohe Abnahme von Personen ist in diesem Jahr ausgeblieben, was mit der verzögerten Wirkung der Wirtschaftskrise zu erklären ist.

27.045 Arbeitslose mussten wir im Mai 2010 verzeichnen, was eine Abnahme von 4 Personen (+0,0%) gegenüber dem Vormonat bedeutet. Im Vergleich zum Mai 2009 liegen wir höher (26.713 / + 1,22%).

Die Arbeitslosenzahlen der letzten Monate in 2010 bedeuten auch, dass es derzeit bei einer enormen Zunahme verbleibt.

Die Entwicklungen der Zahlen in der Personengruppe **unter 25 Jahre** ist im Jahr 2010 dem Monat nach verlaufen. Auch im Mai 2010 sind 16 Personen (2.325) mehr als im April 2010 (2.309). Gegenüber Mai 2009 mit 2.353 Personen ist eine geringe Abnahme von 28 Personen zu registrieren. Die Gründe für den konstant hohen Bestand sind auch weiterhin fehlende Möglichkeiten der Vermittlungen.

In der Personengruppe **über 25 Jahre** entspricht der Monatstrend nicht dem der anderen Monate 2010. Der Mai 2010 bringt ein Minus von 20 Personen gegenüber dem April 2010. Mit 24.720 Arbeitslosen über 25 Jahre besteht weiterhin ein hoher Wert, denn der Rückgang der Arbeitslosenzahl ist für einen Mai viel zu gering. Gegenüber Mai 2009 (24.360 Personen) ist auch ein Plus von 1,46% (+ 360 Personen) in der allgemein beschriebenen wirtschaftlichen Lage ein negatives Ergebnis. Im Vergleich der ersten fünf Monate 2010 zu 2009 lässt sich beobachten, dass die objektive Zunahme an Arbeitslosen nicht gebremst werden kann.

Seite 1 von 2

* **Arbeitsgemeinschaft zur Wahrnehmung der Aufgaben nach dem SGB II im Kreis Recklinghausen**

Geschäftsführer Jürgen Ritzka

Kurt-Schumacher-Allee 1, 45657 Recklinghausen

Telefon 02361 / 3067 - 160

Telefax 02361 / 3067 - 120

Vestische-Arbeit@arge-sgb2.de

www.vestische-arbeit.de



Die Arbeitslosenzahlen korrelieren in den fünf Monaten 2010 mit dem stetig hohen **Übergang von Empfängern/innen von Arbeitslosengeld I (ALG I) zu ALG II**, wobei mit der Zunahme von monatlich mehr als 400 Bedarfsgemeinschaften über 800 Personen in die Betreuung der Vestischen Arbeit münden. Durch Vermittlung in Maßnahmen und sozialversicherungspflichtiger Arbeit können die extrem hohen Zuwachsraten auch im Mai nicht positiv saldiert werden.

Nach dem vorliegenden **revidierten Zahlenmaterial** –Dez. 2009-Januar 2010- steigt die Zunahme an Bedarfsgemeinschaften (BG) bei der Vestischen Arbeit deutlich. Die Anzahl der Personen, die SGB II-Leistungen erhalten, steht kausal zu den BG. In der Prognose (vorläufige Zahlen) für Febr. – Mai 2010 ist eine deutliche Zunahme an Bedarfsgemeinschaften/Personen zu erwarten (Kostenwirksamkeit – Regelleistungen, jedoch besonders Kosten der Unterkunft).


Im fünften Monat liegt der Anteil aller erwerbsfähigen Kunden der Vestischen Arbeit (revidierte Zahlen Dez. 2009, **50.226 Kunden** / Jan. 2010, **51.356 Kunden**), die Einkünfte aus Erwerbstätigkeit erzielen und zusätzlich **aufstockende Leistungen erhalten**(Ergänzer), bei über 23,5%. Damit gehen über 12.108 Kunden der Vestischen Arbeit (Jan. 2010 revidiert) einer einkommensbezogenen Tätigkeit nach.

Weitere Infos erhalten Sie auch unter:

<http://www.vestische-arbeit.de/deutsch/presse/presseinformationen>

Kreis Recklinghausen

Stand: Mai 2010



Zahlen, Daten, Fakten

VESTISCHE ARBEIT

Kreis Recklinghausen

Pressebericht

Zahlen, Daten, Fakten

Impressum

Zusammenstellung und Herausgabe

VESTISCHE ARBEIT Kreis Recklinghausen
Geschäftsführung
Statistik-Service
Kurt-Schumacher-Allee 1 (Kreishaus)
45657 Recklinghausen

Für Rückfragen steht Ihnen zur Verfügung

Statistik & IT-Fachbetreuung

Produktverantwortlicher: Jan Sonnentag
Telefon 02361 / 3067 - 155
Fax 02361 / 3067 - 120
eMail Jan.Sonnentag@arge-sgb2.de

Im Internet finden Sie aktuelle statistische Auswertungen unter:

<http://www.vestische-arbeit.de/deutsch/presse/ansprechpartner/>

Presseinformationen: Arbeitsmarktreporte sowie Pressemitteilungen
Zahlen, Daten, Fakten vorläufige und revidierte Kreisreports

Weitere statistische Informationen und Publikationen finden Sie auf den Webseiten der Bundesagentur für Arbeit

<http://www.arbeitsagentur.de>

© 2010 Statistik-Service der Vestischen Arbeit Kreis Recklinghausen
Erstellungsdatum: 28.05.2010
Datenquelle: Statistik der Bundesagentur für Arbeit

Für nichtgewerbliche Zwecke sind Vervielfältigung und unentgeltliche Verbreitung, auch auszugsweise, mit genauer Quellenangabe gestattet.
Die Verbreitung, auch auszugsweise, über elektronische Systeme/Datenträger bedarf der vorherigen Zustimmung.
Alle übrigen Rechte vorbehalten.

Zitierhinweis

Datenquelle: Statistik der Bundesagentur für Arbeit
Statistik-Service der Vestischen Arbeit Kreis Recklinghausen
Pressebericht

Inhaltsverzeichnis

1. Markt und Integration	3
1.01 Bestand an Arbeitslosen des SGB II - Gesamt	3
1.03 Bestand an Arbeitslosen des SGB II - U25	3
1.02 Bestand an Arbeitslosen des SGB II - Ü26	3
2. Leistungsgewährung	4
2.01 Bestand an Personen in Bedarfsgemeinschaften	4
2.02 Bestand an Bedarfsgemeinschaften	4
2.03 Bestand an erwerbsfähigen Hilfebedürftigen	4
3. Einkommen	5
3.01 Erwerbstätigkeit von erwerbsfähigen Leistungsbeziehern	5
4. Bestandszahlen	6
4.01 Arbeitslose, erwerbsfähige Hilfebedürftige, nicht erwerbsfähige Hilfebedürftige	6

Bestand an Arbeitslosen - Mai 2010

Polit Gebietsstruktur	Merkmal	Anzahl	Vormonat Anzahl	Vormonat Veränd. abs.	Vormonat Veränd. in %	Vorjahresmonat Anzahl	Veränderung Mai 10 / 09	Veränd. in %
		1	2	3	4	5	6	7
Kreis Recklinghausen	Gesamt	27.045	27.049	-4	-0,01%	26.713	332	1,23%
	Ü25	24.720	24.740	-20	-0,08%	24.360	360	1,46%
	U25	2.325	2.309	16	0,69%	2.353	-28	-1,20%
Castrop-Rauxel, Stadt	Gesamt	3.493	3.462	31	0,89%	3.490	3	0,09%
	Ü25	3.239	3.198	41	1,27%	3.201	38	1,17%
	U25	254	264	-10	-3,94%	289	-35	-13,78%
Datteln, Stadt	Gesamt	1.524	1.497	27	1,77%	1.521	3	0,20%
	Ü25	1.348	1.337	11	0,82%	1.365	-17	-1,26%
	U25	176	160	16	9,09%	156	20	11,36%
Dorsten, Stadt	Gesamt	2.682	2.645	37	1,38%	2.587	95	3,54%
	Ü25	2.472	2.463	9	0,36%	2.386	86	3,48%
	U25	210	182	28	13,33%	201	9	4,29%
Gladbeck, Stadt	Gesamt	3.814	3.873	-59	-1,55%	3.645	169	4,43%
	Ü25	3.462	3.493	-31	-0,90%	3.323	139	4,02%
	U25	352	380	-28	-7,95%	322	30	8,52%
Haltern am See, Stadt	Gesamt	682	701	-19	-2,79%	682	0	0,00%
	Ü25	622	636	-14	-2,25%	609	13	2,09%
	U25	60	65	-5	-8,33%	73	-13	-21,67%
Herten, Stadt	Gesamt	2.493	2.479	14	0,56%	2.711	-218	-8,74%
	Ü25	2.318	2.316	2	0,09%	2.496	-178	-7,68%
	U25	175	163	12	6,86%	215	-40	-22,86%
Marl, Stadt	Gesamt	4.406	4.402	4	0,09%	4.349	57	1,29%
	Ü25	4.017	4.027	-10	-0,25%	4.003	14	0,35%
	U25	389	375	14	3,60%	346	43	11,05%
Oer-Erkenschwick, Stadt	Gesamt	1.190	1.178	12	1,01%	1.009	181	15,21%
	Ü25	1.063	1.043	20	1,88%	912	151	14,21%
	U25	127	135	-8	-6,30%	97	30	23,62%
Recklinghausen, Stadt	Gesamt	5.830	5.859	-29	-0,50%	5.802	28	0,48%
	Ü25	5.332	5.364	-32	-0,60%	5.236	96	1,80%
	U25	498	495	3	0,60%	566	-68	-13,65%
Waltrip, Stadt	Gesamt	931	953	-22	-2,36%	917	14	1,50%
	Ü25	847	863	-16	-1,89%	829	18	2,13%
	U25	84	90	-6	-7,14%	88	-4	-4,76%

© 2010 Statistik-Service der Vestischen Arbeit Kreis Recklinghausen

Für nichtgewerbliche Zwecke sind Vervielfältigung und unentgeltliche Verbreitung, auch auszugsweise, mit genauer Quellenangabe gestattet. Die Verbreitung, auch auszugsweise, über elektronische Systeme/Datenträger bedarf der vorherigen Zustimmung. Alle übrigen Rechte vorbehalten.

Datenquelle: Statistik der Bundesagentur für Arbeit
Erstellungsdatum: 28.05.2010

Daten aus der Statistik sind Sozialdaten (§35 SGB I) und unterliegen dem Sozialdatenschutz nach § 16 BStatG. Aus diesem Grund werden Zahlenwerte kleiner als 3 und Zahlen, aus denen sich diese errechnen lassen, anonymisiert.

Leistungsempfänger rev. - Januar 2010

Polit Gebietsstruktur	Merkmal	Anzahl	Vormonat Anzahl	Vormonat Veränd. abs.	Vormonat Veränd. in %	Vorjahresmonat Anzahl	Veränderung Jan 10 / 09	Veränd. in %
		1	2	3	4	5	6	7
Kreis Recklinghausen	BG	35.718	35.400	318	0,89%	34.920	798	2,23%
	Personen	71.912	71.322	590	0,82%	71.028	884	1,23%
	eHb	51.356	50.898	458	0,89%	50.604	752	1,46%
Castrop-Rauxel, Stadt	BG	4.422	4.391	31	0,70%	4.219	203	4,59%
	Personen	8.450	8.432	18	0,21%	8.126	324	3,83%
	eHb	6.203	6.157	46	0,74%	5.938	265	4,27%
Datteln, Stadt	BG	1.980	1.964	16	0,81%	1.957	23	1,16%
	Personen	3.907	3.902	5	0,13%	3.961	-54	-1,38%
	eHb	2.839	2.824	15	0,53%	2.899	-60	-2,11%
Dorsten, Stadt	BG	3.679	3.678	1	0,03%	3.658	21	0,57%
	Personen	7.483	7.455	28	0,37%	7.536	-53	-0,71%
	eHb	5.397	5.379	18	0,33%	5.410	-13	-0,24%
Gladbeck, Stadt	BG	4.889	4.855	34	0,70%	4.785	104	2,13%
	Personen	10.338	10.306	32	0,31%	10.258	80	0,77%
	eHb	7.290	7.258	32	0,44%	7.234	56	0,77%
Haltern am See, Stadt	BG	1.020	1.013	7	0,69%	1.020	0	0,00%
	Personen	1.921	1.917	4	0,21%	1.937	-16	-0,83%
	eHb	1.427	1.423	4	0,28%	1.425	2	0,14%
Herten, Stadt	BG	3.600	3.572	28	0,78%	3.649	-49	-1,36%
	Personen	7.398	7.362	36	0,49%	7.553	-155	-2,10%
	eHb	5.247	5.207	40	0,76%	5.369	-122	-2,33%
Marl, Stadt	BG	5.337	5.269	68	1,27%	5.115	222	4,16%
	Personen	10.854	10.724	130	1,20%	10.416	438	4,04%
	eHb	7.578	7.485	93	1,23%	7.224	354	4,67%
Oer-Erkenschwick, Stadt	BG	1.519	1.500	19	1,25%	1.487	32	2,11%
	Personen	3.385	3.350	35	1,03%	3.425	-40	-1,18%
	eHb	2.333	2.300	33	1,41%	2.304	29	1,24%
Recklinghausen, Stadt	BG	7.991	7.895	96	1,20%	7.789	202	2,53%
	Personen	15.854	15.591	263	1,66%	15.504	350	2,21%
	eHb	11.311	11.167	144	1,27%	11.095	216	1,91%
Waltrop, Stadt	BG	1.281	1.263	18	1,41%	1.241	40	3,12%
	Personen	2.322	2.283	39	1,68%	2.312	10	0,43%
	eHb	1.731	1.698	33	1,91%	1.706	25	1,44%

© 2010 Statistik-Service der Vestischen Arbeit Kreis Recklinghausen

Für nichtgewerbliche Zwecke sind Vervielfältigung und unentgeltliche Verbreitung, auch auszugsweise, mit genauer Quellenangabe gestattet. Die Verbreitung, auch auszugsweise, über elektronische Systeme/Datenträger bedarf der vorherigen Zustimmung. Alle übrigen Rechte vorbehalten.

Datenquelle: Statistik der Bundesagentur für Arbeit
Erstellungsdatum: 28.05.2010

Daten aus der Statistik sind Sozialdaten (§35 SGB I) und unterliegen dem Sozialdatenschutz nach § 16 BStatG. Aus diesem Grund werden Zahlenwerte kleiner als 3 und Zahlen, aus denen sich diese errechnen lassen, anonymisiert.

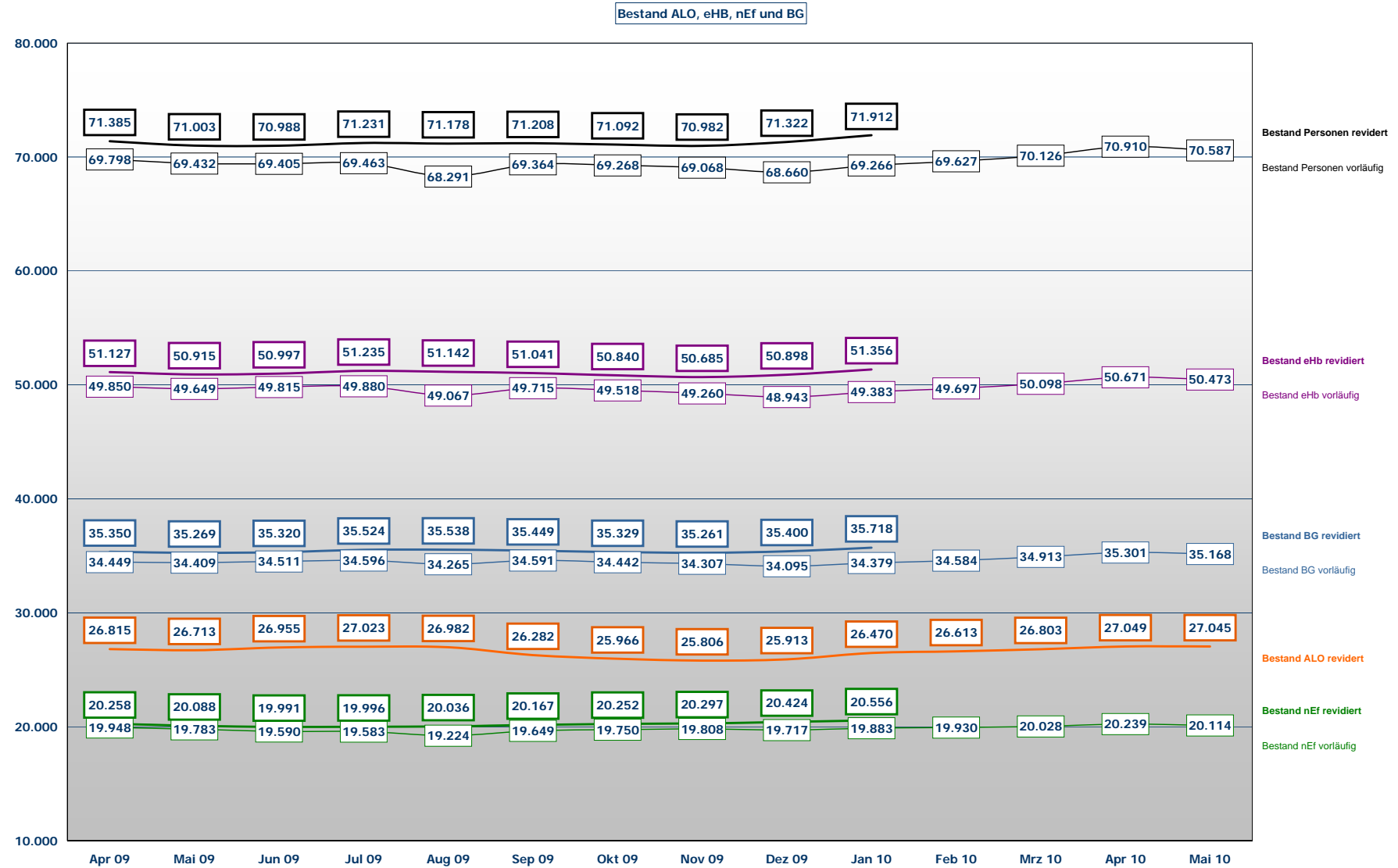
Erwerbstätigkeit von erwerbsfähigen Leistungsbeziehern, nach Höhe des Brutto-Einkommens und Art der Erwerbstätigkeit, darunter arbeitslos, Kreis Recklinghausen und Gemeinden - Januar 2010

Einkommen	erwerbsfähige Hilfebedürftige (eHb)		erwerbstätige AllgII-Bezieher			davon:											selbstständig	
	Insges.	dar. (Sp.1): Arbeitslos	Insges.	dar. (Sp.1): Arbeitslos	Sp.3 in % an Sp.1	abhängig erwerbstätige AllgII-Bezieher		nach Höhe des Brutto-Einkommens aus abhängiger Erwerbstätigkeit								Insges.	dar. (Sp.1): Arbeitslos	
						Insges.	dar. (Sp.1): Arbeitslos	<= 100 €		<= 400 €		> 400 € und <= 800 €		> 800 €				
	1	2	3	4	5			6	7	8	9	10	11	12	13	14	15	16
05562 Recklinghausen	51.356	26.070	12.108	5.764	23,6	11.406	5652,0	1.437	7.632	5.310	66,9	1716,0	225	2.058	117	750	125,0	
05562004 Castrop-Rauxel, Stadt	6.203	3.416	1.323	629	21,3	1.266	616,0	151	841	577	66,4	168,0	23	257	16	63	14,0	
05562008 Datteln, Stadt	2.839	1.459	706	353	24,9	678	348,0	99	463	326	68,3	94,0	13	121	9	32	6,0	
05562012 Dorsten, Stadt	5.397	2.534	1.468	696	27,2	1.401	687,0	171	923	649	65,9	249,0	29	229	9	70	10,0	
05562014 Gladbeck, Stadt	7.290	3.730	1.572	771	21,6	1.498	752,0	214	994	693	66,4	239,0	35	265	24	80	20,0	
05562016 Haltern am See, Stadt	1.427	649	482	193	33,8	453	186,0	66	289	178	63,8	65,0	8	99	-	30	7,0	
05562020 Herten, Stadt	5.247	2.316	1.223	510	23,3	1.068	494,0	86	705	475	66,0	180,0	11	183	8	164	21,0	
05562024 Marl, Stadt	7.578	4.235	1.693	919	22,3	1.631	906,0	212	1.142	849	70,0	226,0	39	263	18	67	14,0	
05562028 Oer-Erkenschwick, Stadt	2.333	1.151	619	270	26,5	587	265,0	57	360	248	61,3	104,0	11	123	6	34	5,0	
05562032 Recklinghausen, Stadt	11.311	5.645	2.538	1.176	22,4	2.372	1153,0	306	1.608	1.082	67,8	321,0	47	443	24	177	26,0	
05562036 Waltrop, Stadt	1.731	935	484	247	28,0	452	245,0	75	307	233	67,9	70,0	9	75	3	33	*	

Datenquelle: Statistik der Bundesagentur für Arbeit
Erstellungsdatum: 27.04.2010

© 2010 Statistik-Service der Vestischen Arbeit Kreis Recklinghausen
Für nichtgewerbliche Zwecke sind Vervielfältigung und unentgeltliche Verbreitung, auch auszugsweise, mit genauer Quellenangabe gestattet. Die Verbreitung, auch auszugsweise, über elektronische Systeme/Datenträger bedarf der vorherigen Zustimmung. Alle übrigen Rechte vorbehalten.

Bestand Arbeitslose (Alo), erwerbsfähige Hilfebedürftige (eHb), nicht erwerbsfähige Hilfebedürftige (nEf), Bedarfsgemeinschaften (BG) - Mai 2010



Datenquelle: Statistik der Bundesagentur für Arbeit
Erstellungsdatum: 28.05.2010

© 2010 Statistik-Service der Vestischen Arbeit Kreis Recklinghausen