

# VESTISCHE ARBEIT\*

## Der Geschäftsführer

### PRESSEMITTEILUNG

NR. 03 / 2010-31-03

## Arbeitsmarktbericht März 2010

### Arbeitslosenzahl steigt weiterhin Bewegung der Zahlen kritisch

## VESTISCHE ARBEIT Kreis Recklinghausen


Seit Januar 2010 verzeichnen wir eine kontinuierliche Zunahme an arbeitslos gemeldeten Personen. Eine negative Entwicklung erlebten wir auch im Februar mit plus 143 auf 26.613 Arbeitslose. Die Ausprägung im März mit einer weiteren Zunahme auf 26.803 Personen zeigt einen nachhaltigen und negativen Trend auf.

26.803 Arbeitslose mussten wir im März 2010 verzeichnen, was eine Zunahme von 190 Personen (+0,71%) gegenüber dem Vormonat bedeutet. Auch im Vergleich zum März 2009 liegen wir höher (26.616 / + 0,69%). Die „Schallmauer“ von 27.000 Arbeitslosen bleibt aber auch im März weiterhin unterschritten.

Die Entwicklungen der Zahlen in der Personengruppe **unter 25 Jahre** ist im Jahr 2010 und dem Monat nach typisch verlaufen. Im März 2010 sind es 66 Personen (2.310) mehr als im Februar 2010 (2.244). Gegenüber März 2009 mit 2.281 Personen ist eine kleine Zunahme von 29 Personen zu registrieren. Fehlende Möglichkeiten der Vermittlungen und in der jetzigen Zeit besonders die fehlende Anschlussbeschäftigung nach der Ausbildung lassen den Bestand konstant ansteigen.

In der Personengruppe **über 25 Jahre** ist der Monatstrend zyklisch zu den anderen Monaten 2010 ausgefallen. Der März 2010 bringt ein Plus von 124 Personen gegenüber dem Februar 2010. Mit 24.493 Arbeitslosen über 25 Jahre ist ein steigender Wert für den März erreicht worden. Gegenüber März 2009 (24.335 Personen) ist ein Plus von 0,65% (+ 158 Personen) in der wirtschaftlichen Lage ein negatives Ergebnis. Im Vergleich der ersten drei Monate 2010 zu 2009 lässt sich beobachten, dass eine objektive Zunahme an Arbeitslosen verzeichnet werden muss.

Die Arbeitslosenzahlen korrelieren im Januar, Februar und auch im März mit dem stetig hohen **Übergang von Arbeitslosengeld I (ALG I) zu ALG II**, von monatlich ca. 400 Bedarfsgemeinschaften (über 800 Personen). Durch Vermittlung in Maßnahmen und

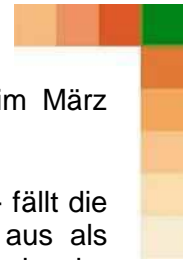


VESTISCHE ARBEIT  
Kreis Recklinghausen

VESTISCHE ARBEIT  
Kreis Recklinghausen  
Kupke, Ulrich  
Kreishaus

**Kurt-Schumacher-Allee 1**  
**45657 Recklinghausen**  
**Telefon 02361 / 3067 – 162**  
**Telefax 02361 / 3067 – 120**

[www.vestische-arbeit.de](http://www.vestische-arbeit.de)  
VESTISCHE-ARBEIT.Presse@arge-sgb2.de



sozialversicherungspflichtiger Arbeit können die extrem hohen Zuwachsraten auch im März nicht mehr positiv saldiert werden.

Nach dem vorliegenden revidierten Zahlenmaterial – Jan. 2009 bis einschl. Nov. 2009- fällt die Zunahme an Bedarfsgemeinschaften bei der Vestischen Arbeit erheblich geringer aus als prognostiziert. Die Anzahl der Personen, die SGB II-Leistungen erhalten, nimmt in der angegebenen Zeitschiene weiterhin ab. In der Prognose (vorläufige Zahlen) für 2010 ist eine deutliche Zunahme an Bedarfsgemeinschaften/Personen zu erwarten.

Fast jeder Vierte (24,5%) aller erwerbsfähigen Kunden der Vestischen Arbeit (von 50.195) erzielen Einkünfte aus Erwerbstätigkeit und erhalten zusätzlich **aufstockende Leistungen**. Damit gehen über 12.288 Kunden der Vestischen Arbeit einer einkommensbezogenen Tätigkeit nach.

Weitere Infos erhalten Sie auch unter:

<http://www.vestische-arbeit.de/deutsch/presse/presseinformationen>

## Kreis Recklinghausen

Stand: März 2010



Zahlen, Daten, Fakten

# VESTISCHE ARBEIT

## Kreis Recklinghausen

## Pressebericht

### Zahlen, Daten, Fakten

#### Impressum

##### Zusammenstellung und Herausgabe

VESTISCHE ARBEIT Kreis Recklinghausen  
Geschäftsführung  
Statistik-Service  
Kurt-Schumacher-Allee 1 (Kreishaus)  
45657 Recklinghausen

##### Für Rückfragen steht Ihnen zur Verfügung

###### Statistik & IT-Fachbetreuung

Produktverantwortlicher: Jan Sonnentag  
Telefon 02361 / 3067 - 155  
Fax 02361 / 3067 - 120  
eMail Jan.Sonnentag@arge-sgb2.de

##### Im Internet finden Sie aktuelle statistische Auswertungen unter:

<http://www.vestische-arbeit.de/deutsch/presse/ansprechpartner/>

Presseinformationen: Arbeitsmarktreporte sowie Pressemitteilungen  
Zahlen, Daten, Fakten vorläufige und revidierte Kreisreports

Weitere statistische Informationen und Publikationen finden Sie auf den Webseiten der Bundesagentur für Arbeit

<http://www.arbeitsagentur.de>

© 2010 Statistik-Service der Vestischen Arbeit Kreis Recklinghausen  
Erstellungsdatum: 29.03.2010  
Datenquelle: Statistik der Bundesagentur für Arbeit

Für nichtgewerbliche Zwecke sind Vervielfältigung und unentgeltliche Verbreitung, auch auszugsweise, mit genauer Quellenangabe gestattet.  
Die Verbreitung, auch auszugsweise, über elektronische Systeme/Datenträger bedarf der vorherigen Zustimmung.  
Alle übrigen Rechte vorbehalten.

##### Zitierhinweis

Datenquelle: Statistik der Bundesagentur für Arbeit  
Statistik-Service der Vestischen Arbeit Kreis Recklinghausen  
Pressebericht

#### Inhaltsverzeichnis

<b>1. Markt und Integration</b>	<b>3</b>
1.01 Bestand an Arbeitslosen des SGB II - Gesamt	3
1.03 Bestand an Arbeitslosen des SGB II - U25	3
1.02 Bestand an Arbeitslosen des SGB II - Ü26	3
<b>2. Leistungsgewährung</b>	<b>4</b>
2.01 Bestand an Personen in Bedarfsgemeinschaften	4
2.02 Bestand an Bedarfsgemeinschaften	4
2.03 Bestand an erwerbsfähigen Hilfebedürftigen	4
<b>3. Einkommen</b>	<b>5</b>
3.01 Erwerbstätigkeit von erwerbsfähigen Leistungsbeziehern	5
<b>4. Bestandszahlen</b>	<b>6</b>
4.01 Arbeitslose, erwerbsfähige Hilfebedürftige, nicht erwerbsfähige Hilfebedürftige	6

## Bestand an Arbeitslosen - März 2010

Bezirksstellen		Anzahl	Vormonat Anzahl	Vormonat Veränd. abs.	Vormonat Veränd. in %	Vorjahresmonat Anzahl	Veränderung Mrz. 10 / 09	Veränd. in %
		1	2	3	4	5	6	7
Kreis Recklinghausen	Gesamt	26.803	26.613	190	0,71%	26.616	187	0,70%
	Ü25	24.493	24.369	124	0,51%	24.335	158	0,65%
	U25	2.310	2.244	66	2,86%	2.281	29	1,26%
Castrop-Rauxel, Stadt	Gesamt	3.464	3.409	55	1,59%	3.367	97	2,80%
	Ü25	3.208	3.161	47	1,47%	3.103	105	3,27%
	U25	256	248	8	3,13%	264	-8	-3,13%
Datteln, Stadt	Gesamt	1.516	1.504	12	0,79%	1.547	-31	-2,04%
	Ü25	1.361	1.363	-2	-0,15%	1.383	-22	-1,62%
	U25	155	141	14	9,03%	164	-9	-5,81%
Dorsten, Stadt	Gesamt	2.598	2.586	12	0,46%	2.629	-31	-1,19%
	Ü25	2.413	2.392	21	0,87%	2.423	-10	-0,41%
	U25	185	194	-9	-4,86%	206	-21	-11,35%
Gladbeck, Stadt	Gesamt	3.890	3.800	90	2,31%	3.659	231	5,94%
	Ü25	3.506	3.428	78	2,22%	3.344	162	4,62%
	U25	384	372	12	3,13%	315	69	17,97%
Haltern am See, Stadt	Gesamt	688	685	3	0,44%	732	-44	-6,40%
	Ü25	618	618	0	0,00%	656	-38	-6,15%
	U25	70	67	3	4,29%	76	-6	-8,57%
Herten, Stadt	Gesamt	2.400	2.435	-35	-1,46%	2.819	-419	-17,46%
	Ü25	2.253	2.305	-52	-2,31%	2.598	-345	-15,31%
	U25	147	130	17	11,56%	221	-74	-50,34%
Marl, Stadt	Gesamt	4.371	4.322	49	1,12%	4.231	140	3,20%
	Ü25	3.995	3.959	36	0,90%	3.916	79	1,98%
	U25	376	363	13	3,46%	315	61	16,22%
Oer-Erkenschwick, Stadt	Gesamt	1.140	1.163	-23	-2,02%	1.043	97	8,51%
	Ü25	1.003	1.022	-19	-1,89%	937	66	6,58%
	U25	137	141	-4	-2,92%	106	31	22,63%
Recklinghausen, Stadt	Gesamt	5.771	5.752	19	0,33%	5.702	69	1,20%
	Ü25	5.265	5.256	9	0,17%	5.158	107	2,03%
	U25	506	496	10	1,98%	544	-38	-7,51%
Waltrop, Stadt	Gesamt	965	957	8	0,83%	887	78	8,08%
	Ü25	871	865	6	0,69%	817	54	6,20%
	U25	94	92	2	2,13%	70	24	25,53%

Datenquelle: Statistik der Bundesagentur für Arbeit

© 2010 Statistik-Service der Vestischen Arbeit Kreis Recklinghausen

Erstellungsdatum: 29.03.2010

Daten aus der Statistik sind Sozialdaten (§35 SGB I) und unterliegen dem Sozialdatenschutz nach § 16 BStatG. Aus diesem Grund werden Zahlenwerte kleiner als 3 und Zahlen, aus denen sich diese errechnen lassen, anonymisiert.

## Leistungsempfänger rev. - November 2009

Bezirksstellen		Anzahl	Vormonat Anzahl	Vormonat Veränd. abs.	Vormonat Veränd. in %	Vorjahresmonat Anzahl	Veränderung Nov 09 / 08	Veränd. in %
		1	2	3	4	5	6	7
Kreis Recklinghausen	BG	35.261	35.329	-68	-0,19%	34.648	613	1,74%
	Personen	70.982	71.092	-110	-0,15%	70.643	339	0,48%
	eHb	50.685	50.840	-155	-0,31%	50.188	497	0,98%
Castrop-Rauxel, Stadt	BG	4.357	4.356	1	0,02%	4.148	209	4,80%
	Personen	8.374	8.404	-30	-0,36%	8.036	338	4,04%
	eHb	6.112	6.117	-5	-0,08%	5.849	263	4,30%
Datteln, Stadt	BG	1.948	1.950	-2	-0,10%	1.909	39	2,00%
	Personen	3.864	3.875	-11	-0,28%	3.893	-29	-0,75%
	eHb	2.803	2.820	-17	-0,61%	2.830	-27	-0,96%
Dorsten, Stadt	BG	3.670	3.679	-9	-0,25%	3.632	38	1,04%
	Personen	7.433	7.429	4	0,05%	7.523	-90	-1,21%
	eHb	5.346	5.359	-13	-0,24%	5.378	-32	-0,60%
Gladbeck, Stadt	BG	4.829	4.870	-41	-0,85%	4.745	84	1,74%
	Personen	10.231	10.347	-116	-1,13%	10.155	76	0,74%
	eHb	7.219	7.304	-85	-1,18%	7.166	53	0,73%
Haltern am See, Stadt	BG	994	996	-2	-0,20%	1.003	-9	-0,91%
	Personen	1.871	1.887	-16	-0,86%	1.892	-21	-1,12%
	eHb	1.395	1.402	-7	-0,50%	1.394	1	0,07%
Herten, Stadt	BG	3.559	3.581	-22	-0,62%	3.628	-69	-1,94%
	Personen	7.328	7.336	-8	-0,11%	7.537	-209	-2,85%
	eHb	5.190	5.213	-23	-0,44%	5.346	-156	-3,01%
Marl, Stadt	BG	5.257	5.268	-11	-0,21%	5.047	210	3,99%
	Personen	10.686	10.696	-10	-0,09%	10.289	397	3,72%
	eHb	7.459	7.471	-12	-0,16%	7.115	344	4,61%
Oer-Erkenschwick, Stadt	BG	1.484	1.474	10	0,67%	1.512	-28	-1,89%
	Personen	3.336	3.316	20	0,60%	3.442	-106	-3,18%
	eHb	2.287	2.280	7	0,31%	2.319	-32	-1,40%
Recklinghausen, Stadt	BG	7.907	7.919	-12	-0,15%	7.770	137	1,73%
	Personen	15.581	15.554	27	0,17%	15.530	51	0,33%
	eHb	11.174	11.202	-28	-0,25%	11.068	106	0,95%
Waltrop, Stadt	BG	1.256	1.236	20	1,59%	1.254	2	0,16%
	Personen	2.278	2.248	30	1,32%	2.346	-68	-2,99%
	eHb	1.700	1.672	28	1,65%	1.723	-23	-1,35%

Datenquelle: Statistik der Bundesagentur für Arbeit

© 2010 Statistik-Service der Vestischen Arbeit Kreis Recklinghausen

Erstellungsdatum: 29.03.2010

Daten aus der Statistik sind Sozialdaten (§35 SGB I) und unterliegen dem Sozialdatenschutz nach § 16 BStatG. Aus diesem Grund werden Zahlenwerte kleiner als 3 und Zahlen, aus denen sich diese errechnen lassen, anonymisiert.

### Erwerbstätigkeit von erwerbsfähigen Leistungsbeziehern, nach Höhe des Brutto-Einkommens und Art der Erwerbstätigkeit, darunter arbeitslos, Kreis Recklinghausen und Gemeinden - November 2009

Einkommen	Insgesamt		nach Höhe des Brutto-Einkommens aus Erwerbstätigkeit											nach Art der Erwerbstätigkeit			
	eHb mit Leistungsbezug insgesamt	dar. arbeitslos	Einkommen erzielt	erwerbstätige Leistungsbez. z. anteilig in %	dar. arbeitslos	dav.(Sp.3) <410 €	dar. arbeitslos	dar.(Sp.5) 1 bis unter 100 €	dar. arbeitslos	dav.(Sp.3) >=410 bis < 810 €	dar.arbeitslos	dav.(Sp.3) >= 810 €	dar. arbeitslos	abhängige Erwerbstätigkeit	dar. arbeitslos	selbständige Erwerbstätigkeit	dar. arbeitslos
	1	2	3	4	5	6	7	8	9	10	11	12	13	14	15	16	17
05562 Recklinghausen	50.195	25.083	12.288	24,5%	5651,0	8.034	5.275	896	514	1.954	261,0	2.300	115	11.593	5.538	763	127,0
05562004 Castrop-Rauxel, Stadt	6.093	3.234	1.345	22,1%	629,0	869	589	85	47	192	23,0	284	17	1.284	620	72	11,0
05562008 Datteln, Stadt	2.771	1.385	718	25,9%	326,0	488	309	63	41	92	8,0	138	9	692	320	30	7,0
05562012 Dorsten, Stadt	5.240	2.408	1.521	29,0%	687,0	970	635	127	56	267	32,0	284	20	1.439	677	89	11,0
05562014 Gladbeck, Stadt	7.098	3.494	1.602	22,6%	742,0	1.050	675	120	77	249	43,0	303	24	1.528	726	79	17,0
05562016 Haltern am See, Stadt	1.372	609	488	35,6%	201,0	299	181	48	30	90	16,0	99	4	458	191	31	10,0
05562020 Herten, Stadt	5.137	2.330	1.239	24,1%	523,0	753	487	56	30	228	23,0	258	13	1.076	501	173	25,0
05562024 Marl, Stadt	7.348	4.018	1.686	22,9%	902,0	1.158	829	118	73	240	51,0	288	22	1.622	885	72	19,0
05562028 Oer-Erkenschwick, Stadt	2.253	1.084	626	27,8%	261,0	383	240	46	25	108	14,0	135	7	599	256	32	5,0
05562032 Recklinghausen, Stadt	11.029	5.382	2.511	22,8%	1163,0	1.695	1.087	170	94	355	47,0	461	29	2.360	1.139	166	27,0
05562036 Waltrop, Stadt	1.659	910	476	28,7%	253,0	325	244	46	33	68	8,0	83	*	448	251	30	*

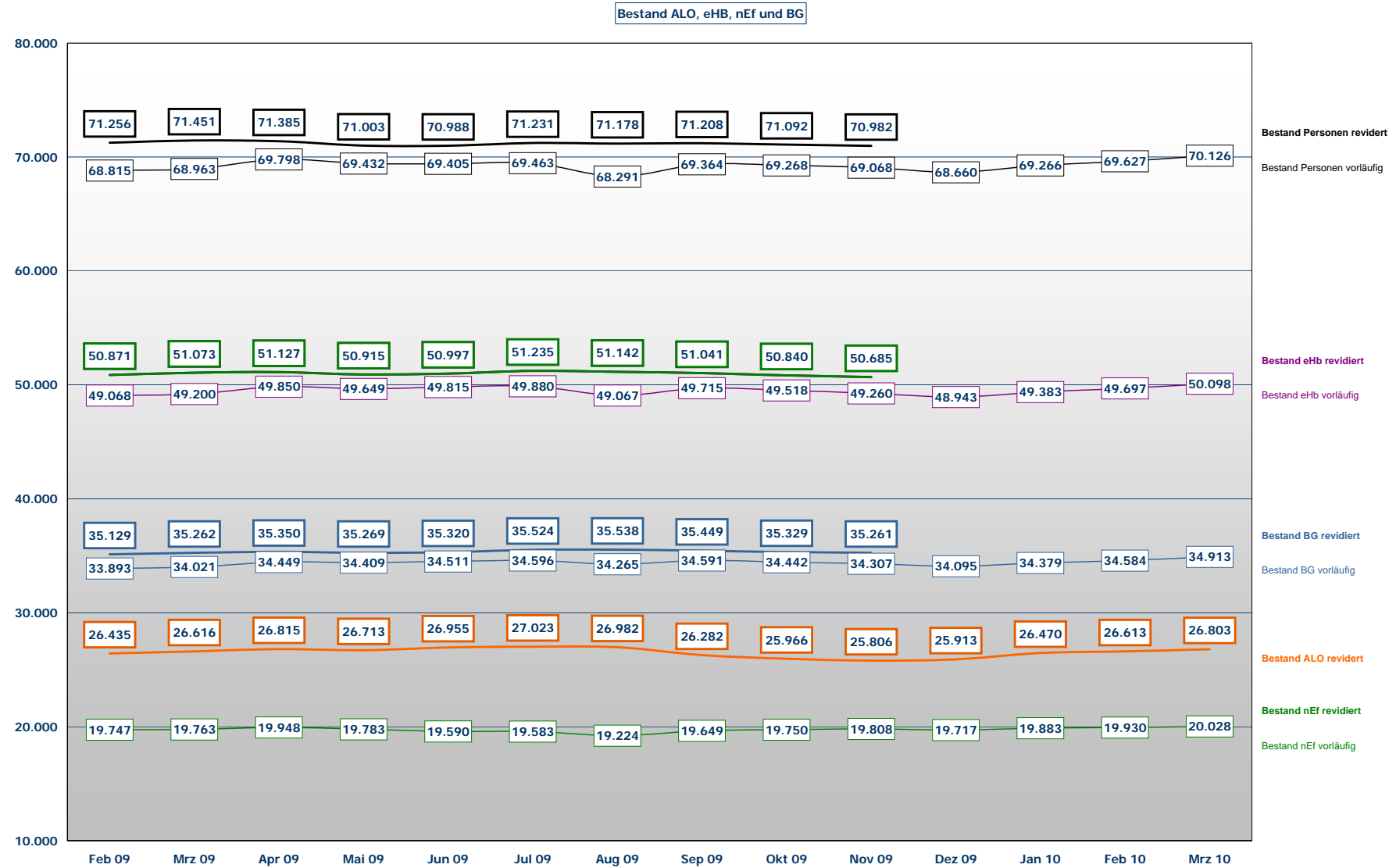
Datenquelle: Statistik der Bundesagentur für Arbeit  
Erstellungsdatum: 29.03.2010

© 2010 Statistik-Service der Vestischen Arbeit Kreis Recklinghausen  
Für nichtgewerbliche Zwecke sind Vervielfältigung und unentgeltliche Verbreitung, auch auszugsweise, mit genauer Quellenangabe gestattet. Die Verbreitung, auch auszugsweise, über elektronische Systeme/Datenträger bedarf der vorherigen Zustimmung. Alle übrigen Rechte vorbehalten.

#### Zitierhinweis:

Statistik-Service der Vestischen Arbeit Kreis Recklinghausen: Grundsicherung für Arbeitsuchende (SGBII),  
Erwerbstätigkeit von erwerbsfähigen Leistungsbeziehern  
Monatszahlen, Recklinghausen, März 2010  
Datenquelle: Statistik der Bundesagentur für Arbeit

**Bestand Arbeitslose (Alo), erwerbsfähige Hilfebedürftige (eHb), nicht erwerbsfähige Hilfebedürftige (nEf), Bedarfsgemeinschaften (BG) - März 2010**



Datenquelle: Statistik der Bundesagentur für Arbeit  
 Erstellungsdatum: 29.03.2010

© 2010 Statistik-Service der Vestischen Arbeit Kreis Recklinghausen