

VESTISCHE ARBEIT*


Der Geschäftsführer

PRESSEMITTEILUNG

NR. 2 / 25. Februar 2010

Arbeitsmarktbericht Februar 2010

Entwicklung entspricht Konjunktur Arbeitslosigkeit steigt leicht an



VESTISCHE ARBEIT
Kreis Recklinghausen

VESTISCHE ARBEIT
Kreis Recklinghausen
Kupke, Ulrich
Kreishaus

Kurt-Schumacher-Allee 1
45657 Recklinghausen
Telefon 02361 / 3067 – 162
Telefax 02361 / 3067 – 120

www.vestische-arbeit.de
VESTISCHE-ARBEIT.Presse@arge-sgb2.de

VESTISCHE ARBEIT Kreis Recklinghausen

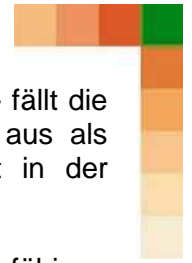
In den Monaten vor Januar 2010 konnten wir regelmäßig über die Abnahme der Arbeitslosenzahlen berichten. Im Dezember 2009 lag der zweitniedrigste Stand an Arbeitslosen (25.913 Personen) vor. Dieser nachhaltige und positive Kurs ist im Januar 2010 abrupt gebremst worden. Eine negative Entwicklung erleben wir auch im Februar, die nicht identisch mit dem Vorjahresmonat (- 129 Arbeitslos) ist.

26.613 Arbeitslose mussten wir im Februar 2010 verzeichnen, was eine Zunahme von 143 Personen (+0,5%) gegenüber dem Vormonat bedeutet. Im Vergleich zum Februar 2009 liegen wir höher (26.435 / + 0,66%). Die „Schallmauer“ von 27.000 Arbeitslosen wird auch im Februar unterschritten.

Die Personengruppe **unter 25 Jahre** ist zahlenmäßig dem Monat nach typisch verlaufen. Im Februar 2010 sind es 81 Personen (2.244) mehr als im Januar 2010 (2.163). Gegenüber Februar 2009 mit 2.303 Personen ist eine kleine Abnahme von 59 Personen zu registrieren. Fehlende Möglichkeiten der Vermittlungen und Anschlussbeschäftigung nach der Ausbildung halten den Bestand jedoch konstant hoch.

In der Personengruppe **über 25 Jahre** ist der Monatstrend antizyklisch ausgefallen. Der Februar 2010 bringt ein Plus von 62 Personen gegenüber dem Januar 2010. Mit 24.369 Arbeitslosen über 25 Jahre ist ein steigender Wert für den Februar erreicht worden. Gegenüber Februar 2009 (24.155 Personen) ist ein Plus von 0,87% (+ 214 Personen) in der wirtschaftlichen Lage ein negatives Ergebnis, das im Vergleich der nächsten Monaten beobachtet/bewertet werden muss.

Die Arbeitslosenzahlen korrelieren im Januar und auch Februar mit dem hohen **Übergang von Arbeitslosengeld I (ALG I) zu ALG II**, von monatlich ca. 400 Bedarfsgemeinschaften (über 800 Personen). Durch Vermittlung in Maßnahmen und sozialversicherungspflichtiger Arbeit können die extrem hohen Zuwachsraten auch im Februar nicht mehr positiv saldiert werden.



Nach dem vorliegenden revidierten Zahlenmaterial – Jan. 2009 bis einschl. Okt. 2009- fällt die Zunahme an Bedarfsgemeinschaften bei der Vestischen Arbeit erheblich geringer aus als prognostiziert. Die Anzahl der Personen, die SGB II-Leistungen erhalten, nimmt in der angegebenen Zeitschiene weiterhin ab.

24,5% (0,5% mehr als im Vormonat und 1% mehr als vor 2 Monaten) aller erwerbsfähigen Kunden der Vestischen Arbeit (von 50.195) erzielen Einkünfte aus Erwerbstätigkeit und erhalten zusätzlich **aufstockende Leistungen**. Damit gehen über 12.288 Kunden der Vestischen Arbeit einer einkommensbezogenen Tätigkeit nach.

Weitere Infos erhalten Sie auch unter:

<http://www.vestische-arbeit.de/deutsch/presse/presseinformationen>

Kreis Recklinghausen

Stand: Februar 2010



Zahlen, Daten, Fakten

VESTISCHE ARBEIT

Kreis Recklinghausen

Pressebericht

Zahlen, Daten, Fakten

Impressum

Zusammenstellung und Herausgabe

VESTISCHE ARBEIT Kreis Recklinghausen
Geschäftsführung
Statistik-Service
Kurt-Schumacher-Allee 1 (Kreishaus)
45657 Recklinghausen

Für Rückfragen steht Ihnen zur Verfügung

Statistik & IT-Fachbetreuung

Produktverantwortlicher: Jan Sonnentag
Telefon 02361 / 3067 - 155
Fax 02361 / 3067 - 120
eMail Jan.Sonnentag@arge-sgb2.de

Im Internet finden Sie aktuelle statistische Auswertungen unter:

<http://www.vestische-arbeit.de/deutsch/presse/ansprechpartner/>

Presseinformationen: Arbeitsmarktreporte sowie Pressemitteilungen
Zahlen, Daten, Fakten vorläufige und revidierte Kreisreports

Weitere statistische Informationen und Publikationen finden Sie auf den Webseiten der Bundesagentur für Arbeit

<http://www.arbeitsagentur.de>

© 2010 Statistik-Service der Vestischen Arbeit Kreis Recklinghausen
Erstellungsdatum: 24.02.2010
Datenquelle: Statistik der Bundesagentur für Arbeit

Für nichtgewerbliche Zwecke sind Vervielfältigung und unentgeltliche Verbreitung, auch auszugsweise, mit genauer Quellenangabe gestattet.
Die Verbreitung, auch auszugsweise, über elektronische Systeme/Datenträger bedarf der vorherigen Zustimmung.
Alle übrigen Rechte vorbehalten.

Zitierhinweis

Datenquelle: Statistik der Bundesagentur für Arbeit
Statistik-Service der Vestischen Arbeit Kreis Recklinghausen
Pressebericht

Inhaltsverzeichnis

1. Markt und Integration	3
1.01 Bestand an Arbeitslosen des SGB II - Gesamt	3
1.03 Bestand an Arbeitslosen des SGB II - U25	3
1.02 Bestand an Arbeitslosen des SGB II - Ü26	3
2. Leistungsgewährung	4
2.01 Bestand an Personen in Bedarfsgemeinschaften	4
2.02 Bestand an Bedarfsgemeinschaften	4
2.03 Bestand an erwerbsfähigen Hilfebedürftigen	4
3. Einkommen	5
3.01 Erwerbstätigkeit von erwerbsfähigen Leistungsbeziehern	5
4. Bestandszahlen	6
4.01 Arbeitslose, erwerbsfähige Hilfebedürftige, nicht erwerbsfähige Hilfebedürftige	6

Bestand an Arbeitslosen - Februar 2010

Bezirksstellen		Anzahl	Vormonat Anzahl	Vormonat Veränd. abs.	Vormonat Veränd. in %	Vorjahresmonat Anzahl	Veränderung Jan. 10 / 09	Veränd. in %
		1	2	3	4	5	6	7
Kreis Recklinghausen	Gesamt	26.613	26.470	143	0,54%	26.130	483	1,81%
	Ü25	24.369	24.307	62	0,25%	24.343	26	0,11%
	U25	2.244	2.163	81	3,61%	1.787	457	20,37%
Castrop-Rauxel, Stadt	Gesamt	3.409	3.386	23	0,67%	3.310	99	2,90%
	Ü25	3.161	3.144	17	0,54%	3.079	82	2,59%
	U25	248	242	6	2,42%	231	17	6,85%
Datteln, Stadt	Gesamt	1.504	1.465	39	2,59%	1.449	55	3,66%
	Ü25	1.363	1.331	32	2,35%	1.329	34	2,49%
	U25	141	134	7	4,96%	120	21	14,89%
Dorsten, Stadt	Gesamt	2.586	2.599	-13	-0,50%	2.568	18	0,70%
	Ü25	2.392	2.395	-3	-0,13%	2.434	-42	-1,76%
	U25	194	204	-10	-5,15%	134	60	30,93%
Gladbeck, Stadt	Gesamt	3.800	3.801	-1	-0,03%	3.552	248	6,53%
	Ü25	3.428	3.441	-13	-0,38%	3.257	171	4,99%
	U25	372	360	12	3,23%	295	77	20,70%
Haltern am See, Stadt	Gesamt	685	685	0	0,00%	678	7	1,02%
	Ü25	618	616	2	0,32%	642	-24	-3,88%
	U25	67	69	-2	-2,99%	36	31	46,27%
Herten, Stadt	Gesamt	2.435	2.421	14	0,57%	3.029	-594	-24,39%
	Ü25	2.305	2.309	-4	-0,17%	2.787	-482	-20,91%
	U25	130	112	18	13,85%	242	-112	-86,15%
Marl, Stadt	Gesamt	4.322	4.288	34	0,79%	4.121	201	4,65%
	Ü25	3.959	3.936	23	0,58%	3.879	80	2,02%
	U25	363	352	11	3,03%	242	121	33,33%
Oer-Erkenschwick, Stadt	Gesamt	1.163	1.117	46	3,96%	1.019	144	12,38%
	Ü25	1.022	979	43	4,21%	953	69	6,75%
	U25	141	138	3	2,13%	66	75	53,19%
Recklinghausen, Stadt	Gesamt	5.752	5.751	1	0,02%	5.537	215	3,74%
	Ü25	5.256	5.285	-29	-0,55%	5.171	85	1,62%
	U25	496	466	30	6,05%	366	130	26,21%
Waltrop, Stadt	Gesamt	957	957	0	0,00%	867	90	9,40%
	Ü25	865	871	-6	-0,69%	812	53	6,13%
	U25	92	86	6	6,52%	55	37	40,22%

Datenquelle: Statistik der Bundesagentur für Arbeit

© 2010 Statistik-Service der Vestischen Arbeit Kreis Recklinghausen

Erstellungsdatum: 24.02.2010

Daten aus der Statistik sind Sozialdaten (§35 SGB I) und unterliegen dem Sozialdatenschutz nach § 16 BStatG. Aus diesem Grund werden Zahlenwerte kleiner als 3 und Zahlen, aus denen sich diese errechnen lassen, anonymisiert.

Leistungsempfänger rev. - September 2009

Bezirksstellen		Anzahl	Vormonat Anzahl	Vormonat Veränd. abs.	Vormonat Veränd. in %	Vorjahresmonat Anzahl	Veränderung Okt 09 / 08	Veränd. in %
		1	2	3	4	5	6	7
Kreis Recklinghausen	BG	35.329	35.449	-120	-0,34%	34.969	360	1,02%
	Personen	71.092	71.208	-116	-0,16%	71.436	-344	-0,48%
	eHb	50.840	51.041	-201	-0,40%	50.766	74	0,15%
Castrop-Rauxel, Stadt	BG	4.356	4.354	2	0,05%	4.191	165	3,79%
	Personen	8.404	8.389	15	0,18%	8.179	225	2,68%
	eHb	6.117	6.121	-4	-0,07%	5.938	179	2,93%
Datteln, Stadt	BG	1.950	1.980	-30	-1,54%	1.931	19	0,97%
	Personen	3.875	3.922	-47	-1,21%	3.931	-56	-1,45%
	eHb	2.820	2.863	-43	-1,52%	2.861	-41	-1,45%
Dorsten, Stadt	BG	3.679	3.690	-11	-0,30%	3.673	6	0,16%
	Personen	7.429	7.466	-37	-0,50%	7.616	-187	-2,52%
	eHb	5.359	5.383	-24	-0,45%	5.472	-113	-2,11%
Gladbeck, Stadt	BG	4.870	4.899	-29	-0,60%	4.772	98	2,01%
	Personen	10.347	10.387	-40	-0,39%	10.198	149	1,44%
	eHb	7.304	7.355	-51	-0,70%	7.192	112	1,53%
Haltern am See, Stadt	BG	996	992	4	0,40%	1.021	-25	-2,51%
	Personen	1.887	1.880	7	0,37%	1.944	-57	-3,02%
	eHb	1.402	1.401	1	0,07%	1.422	-20	-1,43%
Herten, Stadt	BG	3.581	3.604	-23	-0,64%	3.646	-65	-1,82%
	Personen	7.336	7.385	-49	-0,67%	7.619	-283	-3,86%
	eHb	5.213	5.256	-43	-0,82%	5.388	-175	-3,36%
Marl, Stadt	BG	5.268	5.277	-9	-0,17%	5.093	175	3,32%
	Personen	10.696	10.695	1	0,01%	10.368	328	3,07%
	eHb	7.471	7.489	-18	-0,24%	7.192	279	3,73%
Oer-Erkenschwick, Stadt	BG	1.474	1.483	-9	-0,61%	1.528	-54	-3,66%
	Personen	3.316	3.321	-5	-0,15%	3.484	-168	-5,07%
	eHb	2.280	2.282	-2	-0,09%	2.346	-66	-2,89%
Recklinghausen, Stadt	BG	7.919	7.925	-6	-0,08%	7.834	85	1,07%
	Personen	15.554	15.481	73	0,47%	15.692	-138	-0,89%
	eHb	11.202	11.202	0	0,00%	11.190	12	0,11%
Waltrop, Stadt	BG	1.236	1.245	-9	-0,73%	1.280	-44	-3,56%
	Personen	2.248	2.282	-34	-1,51%	2.405	-157	-6,98%
	eHb	1.672	1.689	-17	-1,02%	1.765	-93	-5,56%

Datenquelle: Statistik der Bundesagentur für Arbeit

© 2010 Statistik-Service der Vestischen Arbeit Kreis Recklinghausen

Erstellungsdatum: 24.02.2010

Daten aus der Statistik sind Sozialdaten (§35 SGB I) und unterliegen dem Sozialdatenschutz nach § 16 BStatG. Aus diesem Grund werden Zahlenwerte kleiner als 3 und Zahlen, aus denen sich diese errechnen lassen, anonymisiert.

Erwerbstätigkeit von erwerbsfähigen Leistungsbeziehern, nach Höhe des Brutto-Einkommens und Art der Erwerbstätigkeit, darunter arbeitslos, Kreis Recklinghausen und Gemeinden - Oktober 2009

Einkommen	Insgesamt		nach Höhe des Brutto-Einkommens aus Erwerbstätigkeit											nach Art der Erwerbstätigkeit			
	eHb mit Leistungsbezug insgesamt	dar. arbeitslos	Einkommen erzielt	erwerbstätige Leistungsbez. anteilig in %	dar. arbeitslos	dav. (Sp.3) <410 €	dar. arbeitslos	dar. (Sp.5) 1 bis unter 100 €	dar. arbeitslos	dav. (Sp.3) >=410 bis < 810 €	dar. arbeitslos	dav. (Sp.3) >= 810 €	dar. arbeitslos	abhängige Erwerbstätigkeit	dar. arbeitslos	selbständige Erwerbstätigkeit	dar. arbeitslos
	1	2	3	4	5	6	7	8	9	10	11	12	13	14	15	16	17
05562 Recklinghausen	50.195	25.083	12.288	24,5%	5651,0	8.034	5.275	896	514	1.954	261,0	2.300	115	11.593	5.538	763	127,0
05562004 Castrop-Rauxel, Stadt	6.099	3.254	1.357	22,2%	634,0	874	593	84	40	199	25,0	284	16	1.292	624	74	12,0
05562008 Datteln, Stadt	2.790	1.384	736	26,4%	322,0	491	301	65	43	99	13,0	146	8	710	318	32	5,0
05562012 Dorsten, Stadt	5.254	2.444	1.526	29,0%	677,0	970	634	125	59	278	30,0	278	13	1.447	671	88	7,0
05562014 Gladbeck, Stadt	7.176	3.515	1.615	22,5%	718,0	1.063	671	127	83	272	33,0	280	14	1.539	702	81	17,0
05562016 Haltern am See, Stadt	1.380	612	503	36,4%	202,0	323	188	49	23	84	14,0	96	-	475	193	29	9,0
05562020 Herten, Stadt	5.163	2.376	1.252	24,2%	533,0	763	503	70	36	237	21,0	252	9	1.096	513	164	23,0
05562024 Marl, Stadt	7.370	4.025	1.702	23,1%	902,0	1.169	828	122	80	256	52,0	277	22	1.636	887	74	17,0
05562028 Oer-Erkenschwick, Stadt	2.247	1.071	617	27,5%	243,0	374	231	32	19	105	9,0	138	3	591	239	29	4,0
05562032 Recklinghausen, Stadt	11.076	5.493	2.504	22,6%	1166,0	1.683	1.085	175	97	353	55,0	468	26	2.357	1.139	164	30,0
05562036 Waltrop, Stadt	1.640	909	476	29,0%	254,0	324	241	47	34	71	9,0	81	4	450	252	28	3,0

Datenquelle: Statistik der Bundesagentur für Arbeit

Erstellungsdatum: 23.02.2010

© 2010 Statistik-Service der Vestischen Arbeit Kreis Recklinghausen

Für nichtgewerbliche Zwecke sind Vervielfältigung und unentgeltliche Verbreitung, auch auszugsweise, mit genauer Quellenangabe gestattet. Die Verbreitung, auch auszugsweise, über elektronische Systeme/Datenträger bedarf der vorherigen Zustimmung. Alle übrigen Rechte vorbehalten.

Zitierhinweis:

Statistik-Service der Vestischen Arbeit Kreis Recklinghausen: Grundsicherung für Arbeitsuchende (SGBII),

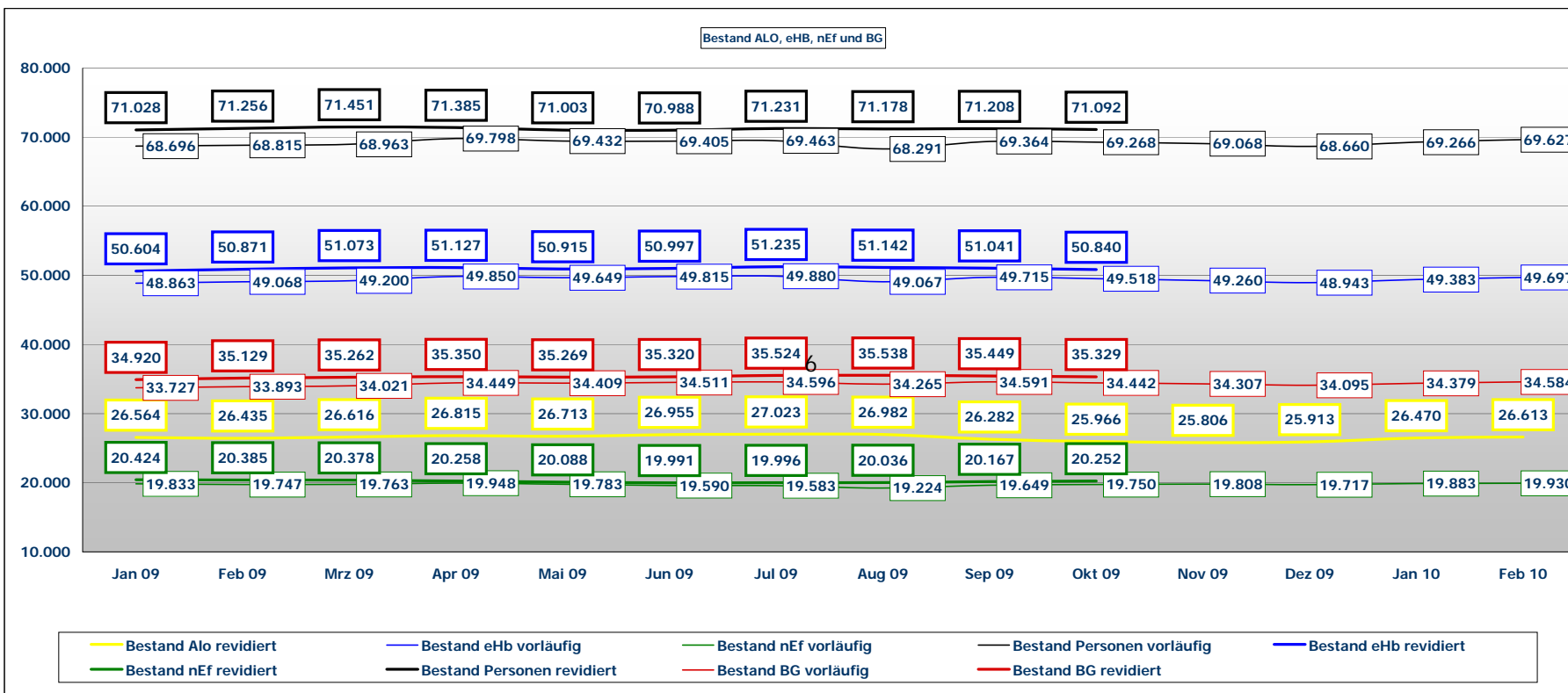
Erwerbstätigkeit von erwerbsfähigen Leistungsbeziehern

Monatszahlen, Recklinghausen, Februar 2010

Datenquelle: Statistik der Bundesagentur für Arbeit

Bestand Arbeitslose (Alo), erwerbsfähige Hilfebedürftige (eHb), nicht erwerbsfähige Hilfebedürftige (nEf), Bedarfsgemeinschaften (BG) - Februar 2010

Bestand 05562 Recklinghausen	Mittelwert 08	Jan 09	Feb 09	Mrz 09	Apr 09	Mai 09	Jun 09	Jul 09	Aug 09	Sep 09	Okt 09	Nov 09	Dez 09	Mittelwert 08	Jan 10	Feb 10
	Jan - Dez													Jan - Dez		
	1	2	3	4	5	6	7	8	9	10	11	12	13	14	15	16
Bestand BG vorläufig	34.373	33.727	33.893	34.021	34.449	34.409	34.511	34.596	34.265	34.591	34.442	34.307	34.095	34.276	34.379	34.584
Bestand eHb vorläufig	49.989	48.863	49.068	49.200	49.850	49.649	49.815	49.880	49.067	49.715	49.518	49.260	48.943	49.402	49.383	49.697
Bestand nEf vorläufig	20.385	19.833	19.747	19.763	19.948	19.783	19.590	19.583	19.224	19.649	19.750	19.808	19.717	19.700	19.883	19.930
Bestand Personen vorläufig	70.374	68.696	68.815	68.963	69.798	69.432	69.405	69.463	68.291	69.364	69.268	69.068	68.660	69.102	69.266	69.627
Bestand Alo revidiert	27.386	26.564	26.435	26.616	26.815	26.713	26.955	27.023	26.982	26.282	25.966	25.806	25.913	26.506	26.470	26.613
Bestand BG revidiert	35.478	34.920	35.129	35.262	35.350	35.269	35.320	35.524	35.538	35.449	35.329					
Bestand eHb revidiert	51.746	50.604	50.871	51.073	51.127	50.915	50.997	51.235	51.142	51.041	50.840					
Bestand nEf revidiert	21.026	20.424	20.385	20.378	20.258	20.088	19.991	19.996	20.036	20.167	20.252					
Bestand Personen revidiert	72.771	71.028	71.256	71.451	71.385	71.003	70.988	71.231	71.178	71.208	71.092					



Datenquelle: Statistik der Bundesagentur für Arbeit
Erstellungsdatum: 01.01.2010

© 2010 Statistik-Service der Vestischen Arbeit Kreis Recklinghausen