

VESTISCHE ARBEIT*

Der Geschäftsführer

PRESSEMITTEILUNG

NR. 01/ 2010-01-28

Arbeitsmarktbericht Januar 2010

Spitzenwerte sind vorbei Saisonaler Abschwung erreicht die Vestische Arbeit



VESTISCHE ARBEIT
Kreis Recklinghausen

VESTISCHE ARBEIT
Kreis Recklinghausen
Kupke, Ulrich
Kreishaus

Kurt-Schumacher-Allee 1
45657 Recklinghausen
Telefon 02361 / 3067 – 162
Telefax 02361 / 3067 – 120

www.vestische-arbeit.de
VESTISCHE-ARBEIT.Presse@arge-sgb2.de

VESTISCHE ARBEIT Kreis Recklinghausen

In den letzten Monaten konnten wir regelmäßig über die deutliche Abnahme (Spitzenwerte) der Arbeitslosenzahlen in der Vestischen Arbeit berichten. Der zweitniedrigste Stand an Arbeitslosen (25.913 Personen) seit Oktober 2005 ist im Dezember 2009 erfasst worden. Dieser nachhaltige positive Kurs ist abrupt gebremst worden. Eine gleichwertige Entwicklung mussten wir im Januar 2010 zur Kenntnis nehmen. 26.470 Arbeitslose mussten wir im Januar 2010 verzeichnen, was eine Zunahme von 557 Personen (+2,1%) gegenüber dem Vormonat bedeutet. Mit dem Januarwert liegen wir derzeit noch unter dem Mittelwert aus 2009 an Arbeitslosen (26.504 / -34 Personen) und im Vergleich zum Januar 2009 liegen wir ebenfalls niedriger (26.564 / - 0,43%).

Die Personengruppe **unter 25 Jahre** ist zahlenmäßig dem Monat nach typisch verlaufen. Im Januar 2010 sind es 10 Personen (2.163) weniger als im Dezember 2009 (2.173). Gegenüber Januar 2009 mit 2.221 Personen ist eine kleine Abnahme 58 Personen zu registrieren. Fehlende Möglichkeiten der Vermittlungen in Ausbildung und Anschlussbeschäftigung nach der Ausbildung halten den Bestand konstant hoch.

In der Personengruppe **über 25 Jahre** ist der Monatstrend entsprechend des Januars 2009 ausgefallen. Mit einem Plus von 567 Personen (Januar 2009 / +381) gegenüber dem Dezember 2009 erreichen wir dennoch einen verträglichen Wert! Mit 24.307 Arbeitslosen über 25 Jahre ist ein normaler Januarwert erreicht worden. Gegenüber Januar 2009 (24.343 Personen) ist ein Minus von 0,15% (- 36 Personen) in der wirtschaftlich Lage ein Ergebnis, das im Vergleich zu den nächsten Monaten betrachtet werden muss.

Die Arbeitslosenzahlen korrelieren im Januar fast immer mit dem hohen **Übergang von Arbeitslosengeld I (ALG I) zu ALG II**, von ca. 450 Bedarfsgemeinschaften (über 900 Personen). Durch Vermittlung in Maßnahmen und sozialversicherungspflichtiger Arbeit können die sehr hohen Zuwachsraten im Januar nicht mehr positiv saldiert werden.

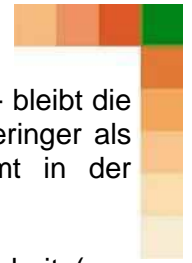
Seite 1 von 2

* **Arbeitsgemeinschaft zur Wahrnehmung der Aufgaben nach dem SGB II im Kreis Recklinghausen**

Geschäftsführer Jürgen Ritzka

Kurt-Schumacher-Allee 1, 45657 Recklinghausen
Telefon 02361 / 3067 - 160
Telefax 02361 / 3067 - 120
Vestische-Arbeit@arge-sgb2.de

www.vestische-arbeit.de



Nach dem vorliegenden revidierten Zahlenmaterial – Jan. 2009 bis einschl. Sept. 2009- bleibt die bisherige Zunahme an Bedarfsgemeinschaften bei der Vestischen Arbeit erheblich geringer als prognostiziert. Die Anzahl der Personen, die SGB II-Leistungen erhalten, nimmt in der angegebenen Zeitschiene insgesamt ab.


24% (0,5% mehr als im Vormonat) aller erwerbsfähigen Kunden der Vestischen Arbeit (von 50.400) erzielen Einkünfte aus Erwerbstätigkeit und erhalten zusätzlich **aufstockende Leistungen**. Damit gehen über 12.101 Kunden der Vestischen Arbeit einer einkommensbezogenen Tätigkeit nach.

Weitere Infos erhalten Sie auch unter:

<http://www.vestische-arbeit.de/deutsch/presse/presseinformationen>

Kreis Recklinghausen

Stand: Januar 2010



Zahlen, Daten, Fakten

VESTISCHE ARBEIT

Kreis Recklinghausen

Pressebericht

Zahlen, Daten, Fakten

Impressum

Zusammenstellung und Herausgabe

VESTISCHE ARBEIT Kreis Recklinghausen
Geschäftsführung
Statistik-Service
Kurt-Schumacher-Allee 1 (Kreishaus)
45657 Recklinghausen

Für Rückfragen steht Ihnen zur Verfügung

Statistik & IT-Fachbetreuung

Produktverantwortlicher: Jan Sonnentag
Telefon 02361 / 3067 - 155
Fax 02361 / 3067 - 120
eMail Jan.Sonnentag@arge-sgb2.de

Im Internet finden Sie aktuelle statistische Auswertungen unter:

<http://www.vestische-arbeit.de/deutsch/presse/ansprechpartner/>

Presseinformationen: Arbeitsmarktreporte sowie Pressemitteilungen
Zahlen, Daten, Fakten vorläufige und revidierte Kreisreports

Weitere statistische Informationen und Publikationen finden Sie auf den Webseiten der Bundesagentur für Arbeit

<http://www.arbeitsagentur.de>

© 2009 Statistik-Service der Vestischen Arbeit Kreis Recklinghausen
Erstellungsdatum: 27.01.2010
Datenquelle: Statistik der Bundesagentur für Arbeit

Für nichtgewerbliche Zwecke sind Vervielfältigung und unentgeltliche Verbreitung, auch auszugsweise, mit genauer Quellenangabe gestattet.
Die Verbreitung, auch auszugsweise, über elektronische Systeme/Datenträger bedarf der vorherigen Zustimmung.
Alle übrigen Rechte vorbehalten.

Zitierhinweis

Datenquelle: Statistik der Bundesagentur für Arbeit
Statistik-Service der Vestischen Arbeit Kreis Recklinghausen
Pressebericht

Inhaltsverzeichnis

1. Markt und Integration	3
1.01 Bestand an Arbeitslosen des SGB II - Gesamt	3
1.03 Bestand an Arbeitslosen des SGB II - U25	3
1.02 Bestand an Arbeitslosen des SGB II - Ü26	3
2. Leistungsgewährung	4
2.01 Bestand an Personen in Bedarfsgemeinschaften	4
2.02 Bestand an Bedarfsgemeinschaften	4
2.03 Bestand an erwerbsfähigen Hilfebedürftigen	4
3. Einkommen	5
3.01 Erwerbstätigkeit von erwerbsfähigen Leistungsbeziehern	5
4. Bestandszahlen	6
4.01 Arbeitslose, erwerbsfähige Hilfebedürftige, nicht erwerbsfähige Hilfebedürftige	6

Bestand an Arbeitslosen - Januar 2010

Bezirksstellen		Anzahl	Vormonat Anzahl	Vormonat Veränd. abs.	Vormonat Veränd. in %	Vorjahresmonat Anzahl	Veränderung Jan. 10 / 09	Veränd. in %
		1	2	3	4	5	6	7
Kreis Recklinghausen	Gesamt	26.470	25.913	557	2,10%	26.564	-94	-0,36%
	Ü25	24.307	23.740	567	2,33%	24.343	-36	-0,15%
	U25	2.163	2.173	-10	-0,46%	2.221	-58	-2,68%
Castrop-Rauxel, Stadt	Gesamt	3.386	3.349	37	1,09%	3.326	60	1,77%
	Ü25	3.144	3.088	56	1,78%	3.079	65	2,07%
	U25	242	261	-19	-7,85%	247	-5	-2,07%
Datteln, Stadt	Gesamt	1.465	1.441	24	1,64%	1.480	-15	-1,02%
	Ü25	1.331	1.315	16	1,20%	1.329	2	0,15%
	U25	134	126	8	5,97%	151	-17	-12,69%
Dorsten, Stadt	Gesamt	2.599	2.534	65	2,50%	2.651	-52	-2,00%
	Ü25	2.395	2.319	76	3,17%	2.434	-39	-1,63%
	U25	204	215	-11	-5,39%	217	-13	-6,37%
Gladbeck, Stadt	Gesamt	3.801	3.736	65	1,71%	3.591	210	5,52%
	Ü25	3.441	3.380	61	1,77%	3.257	184	5,35%
	U25	360	356	4	1,11%	334	26	7,22%
Haltern am See, Stadt	Gesamt	685	665	20	2,92%	705	-20	-2,92%
	Ü25	616	597	19	3,08%	642	-26	-4,22%
	U25	69	68	1	1,45%	63	6	8,70%
Herten, Stadt	Gesamt	2.421	2.367	54	2,23%	3.025	-604	-24,95%
	Ü25	2.309	2.248	61	2,64%	2.787	-478	-20,70%
	U25	112	119	-7	-6,25%	238	-126	-112,50%
Marl, Stadt	Gesamt	4.288	4.201	87	2,03%	4.196	92	2,15%
	Ü25	3.936	3.865	71	1,80%	3.879	57	1,45%
	U25	352	336	16	4,55%	317	35	9,94%
Oer-Erkenschwick, Stadt	Gesamt	1.117	1.076	41	3,67%	1.048	69	6,18%
	Ü25	979	945	34	3,47%	953	26	2,66%
	U25	138	131	7	5,07%	95	43	31,16%
Recklinghausen, Stadt	Gesamt	5.751	5.618	133	2,31%	5.670	81	1,41%
	Ü25	5.285	5.143	142	2,69%	5.171	114	2,16%
	U25	466	475	-9	-1,93%	499	-33	-7,08%
Waltrop, Stadt	Gesamt	957	926	31	3,24%	872	85	8,88%
	Ü25	871	840	31	3,56%	812	59	6,77%
	U25	86	86	0	0,00%	60	26	30,23%

Datenquelle: Statistik der Bundesagentur für Arbeit

© 2009 Statistik-Service der Vestischen Arbeit Kreis Recklinghausen

Erstellungsdatum: 27.01.2010

Daten aus der Statistik sind Sozialdaten (§35 SGB I) und unterliegen dem Sozialdatenschutz nach § 16 BStatG. Aus diesem Grund werden Zahlenwerte kleiner als 3 und Zahlen, aus denen sich diese errechnen lassen, anonymisiert.

Leistungsempfänger rev. - September 2009

Bezirksstellen		Anzahl	Vormonat Anzahl	Vormonat Veränd. abs.	Vormonat Veränd. in %	Vorjahresmonat Anzahl	Veränderung Ssep 09 / 08	Veränd. in %
		1	2	3	4	5	6	7
Kreis Recklinghausen	BG	35.449	35.538	-89	-0,25%	35.116	333	0,94%
	Personen	71.208	71.178	30	0,04%	71.877	-669	-0,94%
	eHb	51.041	51.142	-101	-0,20%	51.078	-37	-0,07%
Castrop-Rauxel, Stadt	BG	4.354	4.367	-13	-0,30%	4.217	137	3,15%
	Personen	8.389	8.412	-23	-0,27%	8.262	127	1,51%
	eHb	6.121	6.140	-19	-0,31%	5.987	134	2,19%
Datteln, Stadt	BG	1.980	2.002	-22	-1,11%	1.940	40	2,02%
	Personen	3.922	3.957	-35	-0,89%	3.945	-23	-0,59%
	eHb	2.863	2.896	-33	-1,15%	2.872	-9	-0,31%
Dorsten, Stadt	BG	3.690	3.712	-22	-0,60%	3.700	-10	-0,27%
	Personen	7.466	7.490	-24	-0,32%	7.685	-219	-2,93%
	eHb	5.383	5.407	-24	-0,45%	5.525	-142	-2,64%
Gladbeck, Stadt	BG	4.899	4.903	-4	-0,08%	4.799	100	2,04%
	Personen	10.387	10.394	-7	-0,07%	10.237	150	1,44%
	eHb	7.355	7.364	-9	-0,12%	7.241	114	1,55%
Haltern am See, Stadt	BG	992	996	-4	-0,40%	1.023	-31	-3,13%
	Personen	1.880	1.876	4	0,21%	1.938	-58	-3,09%
	eHb	1.401	1.404	-3	-0,21%	1.417	-16	-1,14%
Herten, Stadt	BG	3.604	3.618	-14	-0,39%	3.644	-40	-1,11%
	Personen	7.385	7.411	-26	-0,35%	7.638	-253	-3,43%
	eHb	5.256	5.291	-35	-0,67%	5.412	-156	-2,97%
Marl, Stadt	BG	5.277	5.241	36	0,68%	5.121	156	2,96%
	Personen	10.695	10.587	108	1,01%	10.504	191	1,79%
	eHb	7.489	7.417	72	0,96%	7.268	221	2,95%
Oer-Erkenschwick, Stadt	BG	1.483	1.476	7	0,47%	1.544	-61	-4,11%
	Personen	3.321	3.296	25	0,75%	3.530	-209	-6,29%
	eHb	2.282	2.261	21	0,92%	2.366	-84	-3,68%
Recklinghausen, Stadt	BG	7.925	7.958	-33	-0,42%	7.852	73	0,92%
	Personen	15.481	15.428	53	0,34%	15.737	-256	-1,65%
	eHb	11.202	11.236	-34	-0,30%	11.223	-21	-0,19%
Waltrop, Stadt	BG	1.245	1.265	-20	-1,61%	1.276	-31	-2,49%
	Personen	2.282	2.327	-45	-1,97%	2.401	-119	-5,21%
	eHb	1.689	1.726	-37	-2,19%	1.767	-78	-4,62%

Datenquelle: Statistik der Bundesagentur für Arbeit

© 2009 Statistik-Service der Vestischen Arbeit Kreis Recklinghausen

Erstellungsdatum: 27.01.2010

Daten aus der Statistik sind Sozialdaten (§35 SGB I) und unterliegen dem Sozialdatenschutz nach § 16 BStatG. Aus diesem Grund werden Zahlenwerte kleiner als 3 und Zahlen, aus denen sich diese errechnen lassen, anonymisiert.

Erwerbstätigkeit von erwerbsfähigen Leistungsbeziehern, nach Höhe des Brutto-Einkommens und Art der Erwerbstätigkeit, darunter arbeitslos, Kreis Recklinghausen und Gemeinden - September 2009

Einkommen	Insgesamt		nach Höhe des Brutto-Einkommens aus Erwerbstätigkeit											nach Art der Erwerbstätigkeit			
	eHb mit Leistungsbezug insgesamt	dar. arbeitslos	Einkommen erzielt	erwerbstätige Leistungsbez. anteilig in %	dar. arbeitslos	dav. (Sp.3) <410 €	dar. arbeitslos	dar. (Sp.5) 1 bis unter 100 €	dar. arbeitslos	dav. (Sp.3) >=410 bis < 810 €	dar. arbeitslos	dav. (Sp.3) >= 810 €	dar. arbeitslos	abhängige Erwerbstätigkeit	dar. arbeitslos	selbständige Erwerbstätigkeit	dar. arbeitslos
	1	2	3	4	5	6	7	8	9	10	11	12	13	14	15	16	17
05562 Recklinghausen	50.400	25.514	12.101	24,0%	5678,0	7.940	5.328	915	541	1.955	251,0	2.206	99	11.413	5.562	749	128,0
05562004 Castrop-Rauxel, Stadt	6.100	3.305	1.310	21,5%	616,0	843	580	95	50	204	25,0	263	11	1.249	608	70	10,0
05562008 Datteln, Stadt	2.839	1.439	721	25,4%	337,0	494	321	61	41	97	10,0	130	6	693	329	32	9,0
05562012 Dorsten, Stadt	5.278	2.485	1.506	28,5%	691,0	973	658	144	76	276	25,0	257	8	1.437	684	77	8,0
05562014 Gladbeck, Stadt	7.233	3.571	1.597	22,1%	736,0	1.066	689	138	88	262	32,0	269	15	1.523	722	76	15,0
05562016 Haltern am See, Stadt	1.374	629	494	36,0%	198,0	316	183	48	20	87	13,0	91	2	467	188	28	10,0
05562020 Herten, Stadt	5.207	2.465	1.221	23,4%	545,0	748	512	59	33	231	24,0	242	9	1.061	526	169	22,0
05562024 Marl, Stadt	7.383	4.086	1.676	22,7%	890,0	1.166	823	121	79	255	49,0	255	18	1.612	876	71	15,0
05562028 Oer-Erkenschwick, Stadt	2.249	1.067	624	27,7%	260,0	383	248	40	22	110	8,0	131	4	599	257	28	3,0
05562032 Recklinghausen, Stadt	11.078	5.540	2.476	22,4%	1145,0	1.633	1.061	163	96	361	59,0	482	25	2.325	1.116	167	31,0
05562036 Waltrop, Stadt	1.659	927	476	28,7%	260,0	318	253	46	36	72	6,0	86	*	447	256	31	5,0

Datenquelle: Statistik der Bundesagentur für Arbeit

Erstellungsdatum: 26.01.2010

© 2009 Statistik-Service der Vestischen Arbeit Kreis Recklinghausen

Für nichtgewerbliche Zwecke sind Vervielfältigung und unentgeltliche Verbreitung, auch auszugsweise, mit genauer Quellenangabe gestattet. Die Verbreitung, auch auszugsweise, über elektronische Systeme/Datenträger bedarf der vorherigen Zustimmung. Alle übrigen Rechte vorbehalten.

Zitierhinweis:

Statistik-Service der Vestischen Arbeit Kreis Recklinghausen: Grundsicherung für Arbeitsuchende (SGBII),

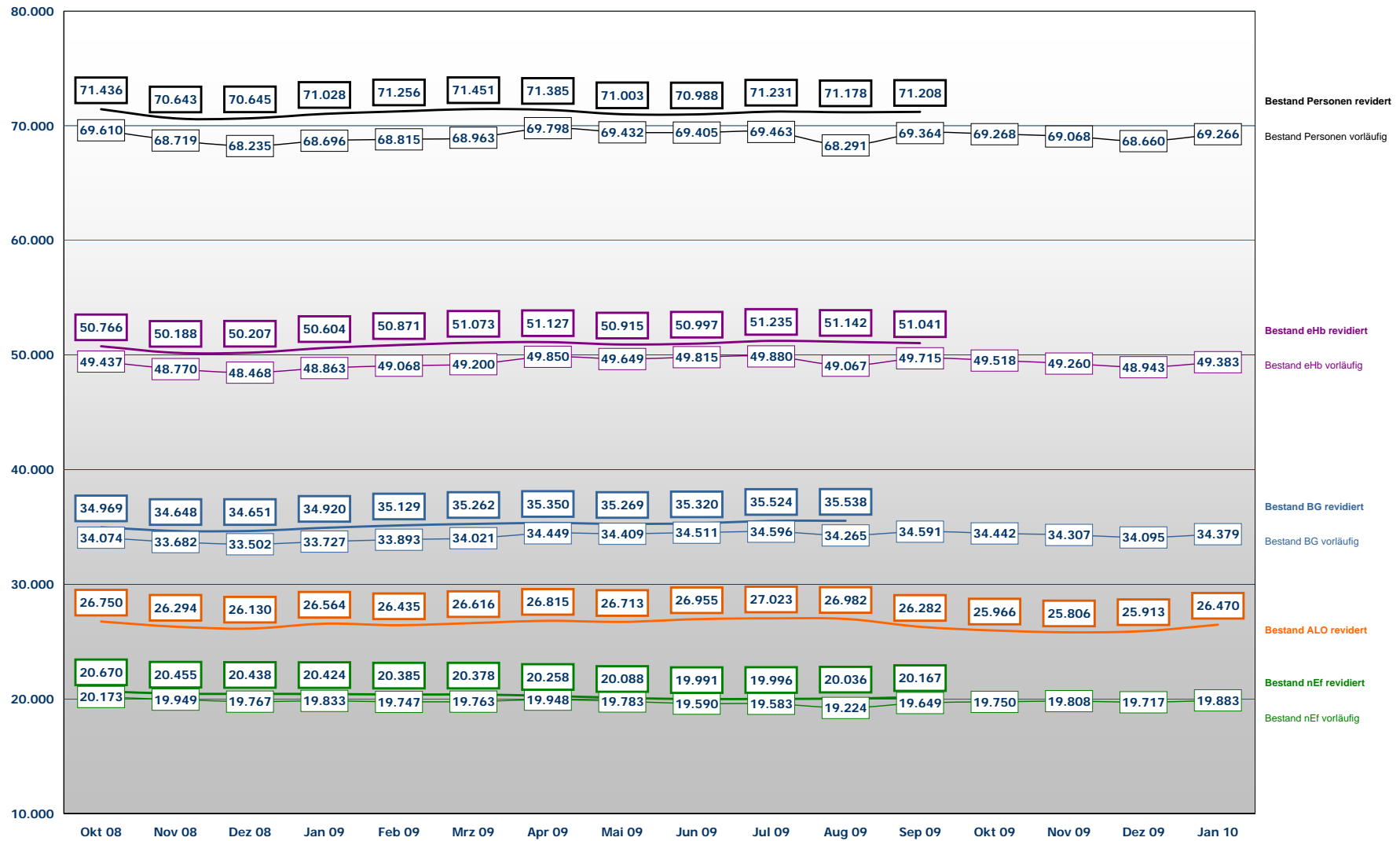
Erwerbstätigkeit von erwerbsfähigen Leistungsbeziehern

Monatszahlen, Recklinghausen, Januar 2010

Datenquelle: Statistik der Bundesagentur für Arbeit

Bestand Arbeitslose (Alo), erwerbsfähige Hilfebedürftige (eHb), nicht erwerbsfähige Hilfebedürftige (nEf), Bedarfsgemeinschaften (BG) - Januar 2010

Bestand ALO, eHB, nEf und BG



Datenquelle: Statistik der Bundesagentur für Arbeit
Erstellungsdatum: 28.10.2009

© 2009 Statistik-Service der Vestischen Arbeit Kreis Recklinghausen