


# VESTISCHE ARBEIT\*

## Der Geschäftsführer

### PRESSEMITTEILUNG

NR. 01 / 2010-01-04



VESTISCHE ARBEIT  
Kreis Recklinghausen

VESTISCHE ARBEIT  
Kreis Recklinghausen  
Kupke, Ulrich  
Kreishaus  
Kurt-Schumacher-Allee 1  
45657 Recklinghausen  
Telefon 02361 / 3067 – 162  
Telefax 02361 / 3067 – 120

## Arbeitsmarktbericht Dezember 2009

**Arbeitslosenzahl weiterhin sehr niedrig**  
2009 weniger Arbeitslose als 2008

[www.vestische-arbeit.de](http://www.vestische-arbeit.de)  
VESTISCHE-ARBEIT.Presse@arge-sgb2.de

## VESTISCHE ARBEIT Kreis Recklinghausen

Die Prognosen der Fachleute bzgl. wirtschaftlicher Entwicklung und der Kausalität zum Arbeitsmarkt, werden mit den Zahlen aus Dezember 2009 und für das Jahr 2009 nicht bestätigt. Der zweitniedrigste Stand an Arbeitslosen seit Oktober 2005 ist im **Dezember 2009** erfasst worden. Mit **25.913 Arbeitslosen** lagen wir um 107 Personen über dem Tiefstwert von November 2009!

Die Vestische Arbeit betreute im Dezember insgesamt 222 (0,9%) weniger Arbeitslose als im Dezember 2008. Im Durchschnitt lag die Zahl der Arbeitslosen bei der Vestischen Arbeit Kreis Recklinghausen in 2008 bei 27.386 Personen, in 2009 sank der Mittelwert auf 26.504. Somit waren im Mittel 882 Arbeitslose im Jahr weniger zu betreuen.

Die Personengruppe **unter 25 Jahre** ist quantitativ dem Monat nach typisch verlaufen. Im Dezember 2009 sind es 29 Personen (2.173) weniger als im November 2009 (2.202). Gegenüber Dezember 2008 mit 2.168 Personen ist eine leichte Steigerung/Stagnation von -0,23% (+5 Personen) zu registrieren. Hier spiegeln sich weiterhin fehlende Vermittlungen in Ausbildung und Anschlussbeschäftigung nach der Ausbildung wider.

In der Personengruppe **über 25 Jahre** ist der Monatstrend so ausgefallen, wie es zu erwarten war. Mit einem Plus von 136 Personen gegenüber dem November 2009 erreichen wir dennoch einen sehr guten Wert! Mit 23.740 Arbeitslosen über 25 Jahre ist der niedrigste Dezemberwert seit bestehen der Vestischen Arbeit erreicht worden. Gegenüber Dezember 2008 (23.962 Personen) ist ein Minus von 0,93% (- 222 Personen) in der wirtschaftlich schwierigen Lage ein gutes Ergebnis.

Die Zahlen für 2009, so auch im Dezember 2009, zeigen einen weiterhin hohen **Übergang von Arbeitslosengeld I (ALGI) zu ALG II**, von ca. 300 Bedarfsgemeinschaften (ca. 600 Personen) pro Monat. Durch Vermittlung in Maßnahmen und sozialversicherungspflichtiger Arbeit können die hohen Zuwachsraten positiv saldiert werden.

Nach dem vorliegenden revidierten Zahlenmaterial – Jan. 2009 bis einschl. Aug. 2009- ist der bisherige Zufluss an Bedarfsgemeinschaften bei der Vestischen Arbeit deutlich geringer ausgefallen

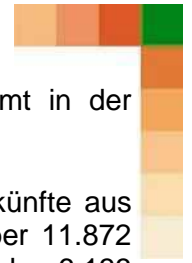
Seite 1 von 2

\* **Arbeitsgemeinschaft zur Wahrnehmung der Aufgaben nach dem SGB II im Kreis Recklinghausen**

Geschäftsführer Jürgen Ritzka

Kurt-Schumacher-Allee 1, 45657 Recklinghausen  
Telefon 02361 / 3067 - 160  
Telefax 02361 / 3067 - 120  
Vestische-Arbeit@arge-sgb2.de

[www.vestische-arbeit.de](http://www.vestische-arbeit.de)



als prognostiziert. Die Anzahl der Personen, die SGB II-Leistungen erhalten, nimmt in der angegebenen Zeitschiene weiterhin ab.

23,5% aller erwerbsfähigen Kunden der Vestischen Arbeit (von 50.554) erzielen Einkünfte aus Erwerbstätigkeit und erhalten zusätzlich **aufstockende Leistungen**. Damit gehen über 11.872 Kunden der Vestischen Arbeit einer einkommensbezogenen Tätigkeit nach. Davon werden 6.133 nicht als Arbeitslose geführt.

Weitere Infos erhalten Sie auch unter:

<http://www.vestische-arbeit.de/deutsch/presse/presseinformationen>

## Kreis Recklinghausen

Stand: Dezember 2009



**Zahlen, Daten, Fakten**

# VESTISCHE ARBEIT

## Kreis Recklinghausen

## Pressebericht

### Zahlen, Daten, Fakten

#### Impressum

##### Zusammenstellung und Herausgabe

VESTISCHE ARBEIT Kreis Recklinghausen  
Geschäftsführung  
Statistik-Service  
Kurt-Schumacher-Allee 1 (Kreishaus)  
45657 Recklinghausen

##### Für Rückfragen steht Ihnen zur Verfügung

###### Statistik & IT-Fachbetreuung

Produktverantwortlicher: Jan Sonnentag  
Telefon 02361 / 3067 - 155  
Fax 02361 / 3067 - 120  
eMail Jan.Sonnentag@arge-sgb2.de

##### Im Internet finden Sie aktuelle statistische Auswertungen unter:

<http://www.vestische-arbeit.de/deutsch/presse/ansprechpartner/>

Presseinformationen: Arbeitsmarktreporte sowie Pressemitteilungen  
Zahlen, Daten, Fakten vorläufige und revidierte Kreisreports

Weitere statistische Informationen und Publikationen finden Sie auf den Webseiten der Bundesagentur für Arbeit

<http://www.arbeitsagentur.de>

© 2009 Statistik-Service der Vestischen Arbeit Kreis Recklinghausen  
Erstellungsdatum: 28.12.2009  
Datenquelle: Statistik der Bundesagentur für Arbeit

Für nichtgewerbliche Zwecke sind Vervielfältigung und unentgeltliche Verbreitung, auch auszugsweise, mit genauer Quellenangabe gestattet.  
Die Verbreitung, auch auszugsweise, über elektronische Systeme/Datenträger bedarf der vorherigen Zustimmung.  
Alle übrigen Rechte vorbehalten.

##### Zitierhinweis

Datenquelle: Statistik der Bundesagentur für Arbeit  
Statistik-Service der Vestischen Arbeit Kreis Recklinghausen  
Pressebericht

#### Inhaltsverzeichnis

<b>1. Markt und Integration</b>	<b>3</b>
1.01 Bestand an Arbeitslosen des SGB II - Gesamt	3
1.03 Bestand an Arbeitslosen des SGB II - U25	3
1.02 Bestand an Arbeitslosen des SGB II - Ü26	3
<b>2. Leistungsgewährung</b>	<b>4</b>
2.01 Bestand an Personen in Bedarfsgemeinschaften	4
2.02 Bestand an Bedarfsgemeinschaften	4
2.03 Bestand an erwerbsfähigen Hilfebedürftigen	4
<b>3. Einkommen</b>	<b>5</b>
3.01 Erwerbstätigkeit von erwerbsfähigen Leistungsbeziehern	5
<b>4. Bestandszahlen</b>	<b>6</b>
4.01 Arbeitslose, erwerbsfähige Hilfebedürftige, nicht erwerbsfähige Hilfebedürftige	6

## Bestand an Arbeitslosen - Dezember 2009

Bezirksstellen		Anzahl	Vormonat Anzahl	Vormonat Veränd. abs.	Vormonat Veränd. in %	Vorjahresmonat Anzahl	Veränderung Dez. 09 / 08	Veränd. in %
		1	2	3	4	5	6	7
Kreis Recklinghausen	Gesamt	25.913	25.806	107	0,41%	26.130	-217	-0,84%
	Ü25	23.740	23.604	136	0,57%	23.962	-222	-0,94%
	U25	2.173	2.202	-29	-1,33%	2.168	5	0,23%
Castrop-Rauxel, Stadt	Gesamt	3.349	3.355	-6	-0,18%	3.310	39	1,16%
	Ü25	3.088	3.098	-10	-0,32%	3.066	22	0,71%
	U25	261	257	4	1,53%	244	17	6,51%
Datteln, Stadt	Gesamt	1.441	1.450	-9	-0,62%	1.449	-8	-0,56%
	Ü25	1.315	1.300	15	1,14%	1.310	5	0,38%
	U25	126	150	-24	-19,05%	139	-13	-10,32%
Dorsten, Stadt	Gesamt	2.534	2.517	17	0,67%	2.568	-34	-1,34%
	Ü25	2.319	2.306	13	0,56%	2.352	-33	-1,42%
	U25	215	211	4	1,86%	216	-1	-0,47%
Gladbeck, Stadt	Gesamt	3.736	3.668	68	1,82%	3.552	184	4,93%
	Ü25	3.380	3.332	48	1,42%	3.233	147	4,35%
	U25	356	336	20	5,62%	319	37	10,39%
Haltern am See, Stadt	Gesamt	665	646	19	2,86%	678	-13	-1,95%
	Ü25	597	589	8	1,34%	611	-14	-2,35%
	U25	68	57	11	16,18%	67	1	1,47%
Herten, Stadt	Gesamt	2.367	2.448	-81	-3,42%	3.029	-662	-27,97%
	Ü25	2.248	2.291	-43	-1,91%	2.813	-565	-25,13%
	U25	119	157	-38	-31,93%	216	-97	-81,51%
Marl, Stadt	Gesamt	4.201	4.162	39	0,93%	4.121	80	1,90%
	Ü25	3.865	3.819	46	1,19%	3.810	55	1,42%
	U25	336	343	-7	-2,08%	311	25	7,44%
Oer-Erkenschwick, Stadt	Gesamt	1.076	1.089	-13	-1,21%	1.019	57	5,30%
	Ü25	945	960	-15	-1,59%	928	17	1,80%
	U25	131	129	2	1,53%	91	40	30,53%
Recklinghausen, Stadt	Gesamt	5.618	5.529	89	1,58%	5.537	81	1,44%
	Ü25	5.143	5.048	95	1,85%	5.033	110	2,14%
	U25	475	481	-6	-1,26%	504	-29	-6,11%
Waltrop, Stadt	Gesamt	926	942	-16	-1,73%	867	59	6,37%
	Ü25	840	861	-21	-2,50%	806	34	4,05%
	U25	86	81	5	5,81%	61	25	29,07%

Datenquelle: Statistik der Bundesagentur für Arbeit

© 2009 Statistik-Service der Vestischen Arbeit Kreis Recklinghausen

Erstellungsdatum: 28.12.2009

Daten aus der Statistik sind Sozialdaten (§35 SGB I) und unterliegen dem Sozialdatenschutz nach § 16 BStatG. Aus diesem Grund werden Zahlenwerte kleiner als 3 und Zahlen, aus denen sich diese errechnen lassen, anonymisiert.

## Leistungsempfänger rev. - August 2009

Bezirksstellen		Anzahl	Vormonat Anzahl	Vormonat Veränd. abs.	Vormonat Veränd. in %	Vorjahresmonat Anzahl	Veränderung Aug 09 / 08	Veränd. in %
		1	2	3	4	5	6	7
Kreis Recklinghausen	BG	35.538	35.524	14	0,04%	35.228	310	0,87%
	Personen	71.178	71.231	-53	-0,07%	72.317	-1139	-1,60%
	eHb	51.142	51.235	-93	-0,18%	51.348	-206	-0,40%
Castrop-Rauxel, Stadt	BG	4.367	4.349	18	0,41%	4.233	134	3,07%
	Personen	8.412	8.390	22	0,26%	8.351	61	0,73%
	eHb	6.140	6.140	0	0,00%	6.041	99	1,61%
Datteln, Stadt	BG	2.002	2.005	-3	-0,15%	1.970	32	1,60%
	Personen	3.957	3.959	-2	-0,05%	4.004	-47	-1,19%
	eHb	2.896	2.909	-13	-0,45%	2.915	-19	-0,66%
Dorsten, Stadt	BG	3.712	3.691	21	0,57%	3.707	5	0,13%
	Personen	7.490	7.475	15	0,20%	7.733	-243	-3,24%
	eHb	5.407	5.400	7	0,13%	5.549	-142	-2,63%
Gladbeck, Stadt	BG	4.903	4.877	26	0,53%	4.772	131	2,67%
	Personen	10.394	10.329	65	0,63%	10.224	170	1,64%
	eHb	7.364	7.340	24	0,33%	7.228	136	1,85%
Haltern am See, Stadt	BG	996	994	2	0,20%	1.030	-34	-3,41%
	Personen	1.876	1.860	16	0,85%	1.946	-70	-3,73%
	eHb	1.404	1.397	7	0,50%	1.421	-17	-1,21%
Herten, Stadt	BG	3.618	3.644	-26	-0,72%	3.664	-46	-1,27%
	Personen	7.411	7.469	-58	-0,78%	7.663	-252	-3,40%
	eHb	5.291	5.345	-54	-1,02%	5.435	-144	-2,72%
Marl, Stadt	BG	5.241	5.250	-9	-0,17%	5.145	96	1,83%
	Personen	10.587	10.624	-37	-0,35%	10.622	-35	-0,33%
	eHb	7.417	7.427	-10	-0,13%	7.328	89	1,20%
Oer-Erkenschwick, Stadt	BG	1.476	1.463	13	0,88%	1.539	-63	-4,27%
	Personen	3.296	3.283	13	0,39%	3.512	-216	-6,55%
	eHb	2.261	2.246	15	0,66%	2.356	-95	-4,20%
Recklinghausen, Stadt	BG	7.958	7.992	-34	-0,43%	7.871	87	1,09%
	Personen	15.428	15.521	-93	-0,60%	15.825	-397	-2,57%
	eHb	11.236	11.308	-72	-0,64%	11.281	-45	-0,40%
Waltrop, Stadt	BG	1.265	1.259	6	0,47%	1.297	-32	-2,53%
	Personen	2.327	2.321	6	0,26%	2.437	-110	-4,73%
	eHb	1.726	1.723	3	0,17%	1.794	-68	-3,94%

Datenquelle: Statistik der Bundesagentur für Arbeit

© 2009 Statistik-Service der Vestischen Arbeit Kreis Recklinghausen

Erstellungsdatum: 28.12.2009

Daten aus der Statistik sind Sozialdaten (§35 SGB I) und unterliegen dem Sozialdatenschutz nach § 16 BStatG. Aus diesem Grund werden Zahlenwerte kleiner als 3 und Zahlen, aus denen sich diese errechnen lassen, anonymisiert.

### Erwerbstätigkeit von erwerbsfähigen Leistungsbeziehern, nach Höhe des Brutto-Einkommens und Art der Erwerbstätigkeit, darunter arbeitslos, Kreis Recklinghausen und Gemeinden - August 2009

Einkommen	Insgesamt		nach Höhe des Brutto-Einkommens aus Erwerbstätigkeit											nach Art der Erwerbstätigkeit			
	eHb mit Leistungsbezug insgesamt	dar. arbeitslos	Einkommen erzielt	erwerbstätige Leistungsbez. anteilig in %	dar. arbeitslos	dav. (Sp.3) <410 €	dar. arbeitslos	dar. (Sp.5) 1 bis unter 100 €	dar. arbeitslos	dav. (Sp.3) >=410 bis < 810 €	dar. arbeitslos	dav. (Sp.3) >= 810 €	dar. arbeitslos	abhängige Erwerbstätigkeit	dar. arbeitslos	selbständige Erwerbstätigkeit	dar. arbeitslos
	1	2	3	4	5	6	7	8	9	10	11	12	13	14	15	16	17
05562 Recklinghausen	50.554	26.430	11.872	23,5%	5739,0	7.810	5.372	899	545	1.856	255,0	2.206	112	11.195	5.631	735	117,0
05562004 Castrop-Rauxel, Stadt	6.121	3.374	1.289	21,1%	610,0	831	580	89	45	206	22,0	252	8	1.223	602	73	10,0
05562008 Datteln, Stadt	2.865	1.476	717	25,0%	335,0	479	318	64	49	105	11,0	133	6	690	330	31	5,0
05562012 Dorsten, Stadt	5.305	2.620	1.466	27,6%	704,0	959	658	123	69	250	34,0	257	12	1.402	698	69	7,0
05562014 Gladbeck, Stadt	7.261	3.600	1.558	21,5%	723,0	1.049	678	127	79	234	30,0	275	15	1.480	708	81	16,0
05562016 Haltern am See, Stadt	1.378	654	486	35,3%	219,0	308	197	49	26	84	17,0	94	5	461	212	25	7,0
05562020 Herten, Stadt	5.239	2.586	1.197	22,8%	538,0	731	505	71	39	225	20,0	241	13	1.042	519	166	21,0
05562024 Marl, Stadt	7.330	4.244	1.632	22,3%	906,0	1.149	850	129	80	218	35,0	265	21	1.570	894	69	13,0
05562028 Oer-Erkenschwick, Stadt	2.231	1.106	623	27,9%	273,0	366	241	40	23	121	24,0	136	8	597	267	30	6,0
05562032 Recklinghausen, Stadt	11.123	5.783	2.428	21,8%	1176,0	1.621	1.099	171	107	344	53,0	463	24	2.283	1.149	160	28,0
05562036 Waltrop, Stadt	1.701	987	476	28,0%	255,0	317	246	36	28	69	9,0	90	-	447	252	31	4,0

Datenquelle: Statistik der Bundesagentur für Arbeit

Erstellungsdatum: 28.12.2009

© 2009 Statistik-Service der Vestischen Arbeit Kreis Recklinghausen

Für nichtgewerbliche Zwecke sind Vervielfältigung und unentgeltliche Verbreitung, auch auszugsweise, mit genauer Quellenangabe gestattet. Die Verbreitung, auch auszugsweise, über elektronische Systeme/Datenträger bedarf der vorherigen Zustimmung. Alle übrigen Rechte vorbehalten.

**Zitierhinweis:**

Statistik-Service der Vestischen Arbeit Kreis Recklinghausen: Grundsicherung für Arbeitsuchende (SGBII),

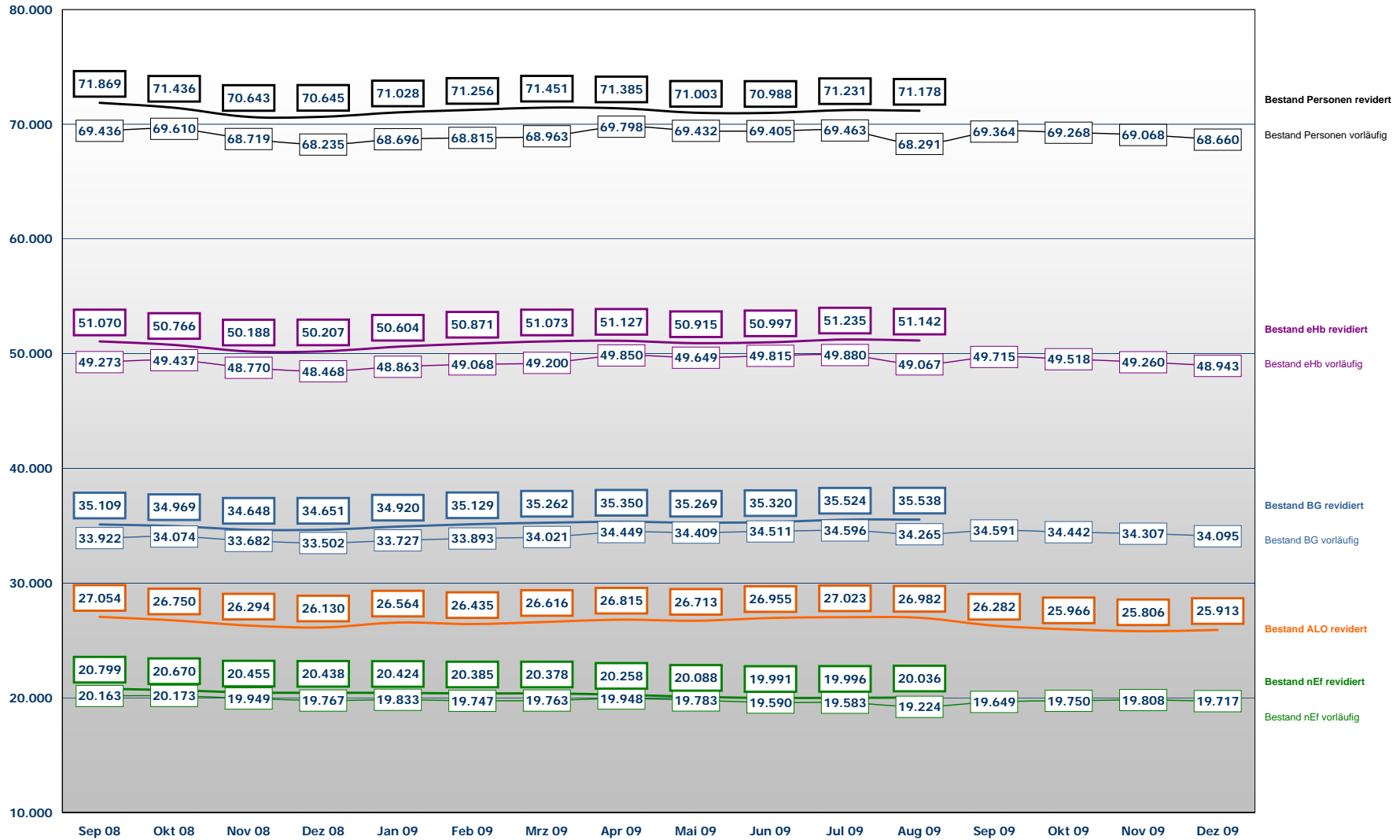
Erwerbstätigkeit von erwerbsfähigen Leistungsbeziehern

Monatszahlen, Recklinghausen, Dezember 2009

Datenquelle: Statistik der Bundesagentur für Arbeit

**Bestand Arbeitslose (Alo), erwerbsfähige Hilfebedürftige (eHb), nicht erwerbsfähige Hilfebedürftige (nEf), Bedarfsgemeinschaften (BG) - Dezember 2009**

Bestand ALO, eHB, nEf und BG



Datenquelle: Statistik der Bundesagentur für Arbeit  
Erstellungsdatum: 28.10.2009

© 2009 Statistik-Service der Vestischen Arbeit Kreis Recklinghausen